

平成19事業年度に係る業務の実績に関する報告書
【添付資料】

平成20年6月

公立大学法人岩手県立大学

目 次

1 岩手県立大学の運営データ・・・・・・・・・・・・・・・・・・・・・・・・・・・・・・・・	1
--	---

【別 冊】

2 - 1 岩手県立大学 自己点検・評価報告書	
-------------------------	--

2 - 2 岩手県立大学 自己点検・評価報告書に係る大学基礎データ	
-----------------------------------	--

3 - 1 岩手県立大学盛岡短期大学部 自己点検・評価報告書	
--------------------------------	--

3 - 2 岩手県立大学盛岡短期大学部 自己点検・評価報告書に係る大学基礎データ	
--	--

4 - 1 岩手県立大学宮古短期大学部 自己点検・評価報告書	
--------------------------------	--

4 - 2 岩手県立大学宮古短期大学部 自己点検・評価報告書に係る大学基礎データ	
--	--

岩手県立大学の運営データ

区 分		単位	17年度			18年度			19年度			備 考
			17年度	18年度	19年度	17年度	18年度	19年度	17年度	18年度	19年度	
入学者選抜 の状況	4大	看護学部	入学者数	人	94	91	91	「17年度」は、平成18年度入学者選抜 「18年度」は、平成19年度入学者選抜 「19年度」は、平成20年度入学者選抜 志願倍率 = 志願者数 / 募集定員 実質倍率 = 受験者数 / 合格者数 18年度の「入学者数」は「入学手続き数」				
			志願者数	人	469	514	447					
			志願倍率	倍	5.2	5.7	5.0					
			受験者数	人	364	368	323					
			実質倍率	倍	3.8	3.9	3.3					
		社会福祉学部	入学者数	人	98	96	99					
			志願者数	人	394	472	400					
			志願倍率	倍	4.4	5.2	4.4					
			受験者数	人	319	379	332					
			実質倍率	倍	3.0	3.8	3.3					
		ソフトウェア情報学部	入学者数	人	170	160	162					
			志願者数	人	421	432	365					
			志願倍率	倍	2.6	2.7	2.3					
			受験者数	人	411	411	350					
			実質倍率	倍	2.4	2.5	2.1					
	総合政策学部	入学者数	人	105	101	105						
		志願者数	人	522	686	318						
		志願倍率	倍	5.2	6.9	3.2						
		受験者数	人	396	505	260						
		実質倍率	倍	3.6	4.7	2.3						
	(再掲)	合計	入学者数	人	467	448	457					
			志願者数	人	1,806	2,104	1,530					
			志願倍率	倍	4.1	4.8	3.5					
			受験者数	人	1,490	1,663	1,265					
			実質倍率	倍	3.1	3.5	2.6					
		社会人	入学者数	人	2	3	2					
			志願者数	人	10	8	16					
志願倍率			倍	-	-	-						
受験者数			人	10	8	14						
実質倍率			倍	5.0	2.0	7.0						
外国人留学生		入学者数	人	3	0	0						
		志願者数	人	4	6	0						
	志願倍率	倍	-	-	-							
	受験者数	人	3	6	0							
	実質倍率	倍	1.0	6.0	-							
大学院	看護学研究科	博士前期	入学者数	人	13	7	10					
			志願者数	人	15	9	10					
			志願倍率	倍	1.0	0.6	0.4					
			受験者数	人	15	9	10					
			実質倍率	倍	1.2	1.3	1.0					

区 分		単位	17年度			18年度			19年度			備 考
			17年度	18年度	19年度	17年度	18年度	19年度	17年度	18年度	19年度	
	社会福祉学 研究科	博士後期	入学者数	人	5	5	4					
			志願者数	人	5	5	5					
			志願倍率	倍	1.0	1.0	0.5					
			受験者数	人	5	5	5					
			実質倍率	倍	1.0	1.0	1.3					
		博士前期	入学者数	人	8	11	15					
			志願者数	人	32	26	26					
			志願倍率	倍	2.1	1.7	0.9					
			受験者数	人	29	26	24					
			実質倍率	倍	2.9	2.2	1.5					
		博士後期	入学者数	人	3	0	2					
			志願者数	人	9	0	2					
	志願倍率		倍	3.0	0.0	0.3						
	受験者数		人	8	0	2						
	実質倍率		倍	2.7	0.0	1.0						
	ソフトウェア情報学研 究科	博士前期	入学者数	人	39	20	30					
			志願者数	人	42	26	31					
			志願倍率	倍	1.1	0.7	0.6					
			受験者数	人	42	26	30					
			実質倍率	倍	1.0	1.2	1.0					
		博士後期	入学者数	人	8	2	4					
			志願者数	人	9	2	4					
			志願倍率	倍	0.9	0.2	0.2					
			受験者数	人	9	2	4					
実質倍率			倍	1.1	1.0	1.0						
総合政策研 究科	博士前期	入学者数	人	9	5	4						
		志願者数	人	12	5	6						
		志願倍率	倍	0.8	0.3	0.3						
		受験者数	人	12	5	6						
		実質倍率	倍	1.2	1.0	1.2						
	博士後期	入学者数	人	2	3	2						
		志願者数	人	2	4	2						
		志願倍率	倍	0.4	0.8	0.2						
		受験者数	人	2	4	2						
		実質倍率	倍	1.0	1.3	1.0						
合計	入学者数	人	87	53	71							
	志願者数	人	126	77	86							
	志願倍率	倍	1.2	0.7	0.5							
	受験者数	人	122	77	83							
	実質倍率	倍	1.3	1.4	1.1							

区 分			単位	17年度			18年度			19年度			備 考
				17年度	18年度	19年度	17年度	18年度	19年度	17年度	18年度	19年度	
学生定員の 充足状況	短大	盛岡短期大学部	入学者数	人	119	107	105						毎年度5月1日現在
			志願者数	人	336	342	278						
			志願倍率	倍	3.4	3.4	2.8						
			受験者数	人	258	266	233						
			実質倍率	倍	1.9	1.9	1.6						
		宮古短期大学部	入学者数	人	123	108	106						
			志願者数	人	168	174	154						
			志願倍率	倍	1.7	1.7	1.5						
			受験者数	人	158	169	143						
			実質倍率	倍	1.1	1.3	1.1						
	4大	看護学部	定員	人	380	380	380						
			在籍数	人	390	387	382						
			充足率	%	102.6	101.8	100.5						
		社会福祉学部	定員	人	380	380	380						
在籍数			人	417	414	407							
充足率			%	109.7	108.9	107.1							
ソフトウェア情報学部		定員	人	660	660	660							
		在籍数	人	738	736	719							
		充足率	%	111.8	111.5	108.9							
総合政策学部		定員	人	420	420	420							
		在籍数	人	458	460	447							
		充足率	%	109.0	109.5	106.4							
合計		定員	人	1,840	1,840	1,840							
		在籍数	人	2,003	1,997	1,955							
	充足率	%	108.9	108.5	106.3								
大学院	看護学研究科	博士前期	定員	人	30	30	30						
			在籍数	人	23	28	22						
			充足率	%	76.7	93.3	73.3						
		博士後期	定員	人	10	15	15						
			在籍数	人	10	15	14						
			充足率	%	100.0	100.0	93.3						
	社会福祉学研究科	博士前期	定員	人	30	30	30						
			在籍数	人	25	21	20						
			充足率	%	83.3	70.0	66.7						
		博士後期	定員	人	6	9	9						
			在籍数	人	8	11	9						
			充足率	%	133.3	122.2	100.0						

区 分		単位	17年度			18年度			19年度			備 考
			17年度	18年度	19年度	17年度	18年度	19年度	17年度	18年度	19年度	
	ソフ ア情 研 研	博士前期	定員	人	80	80	80	80	80	80		
			在籍数	人	69	72	63	63	63			
			充足率	%	86.3	90.0	78.8	78.8				
		博士後期	定員	人	15	20	25	25				
			在籍数	人	27	30	29	29				
			充足率	%	180.0	150.0	116.0	116.0				
		総合政策研 究科	博士前期	定員	人	30	30	30	30			
				在籍数	人	19	20	19	19			
				充足率	%	63.3	66.7	63.3	63.3			
		博士後期	定員	人	15	15	15	15				
	在籍数		人	10	8	10	10					
	充足率		%	66.7	53.3	66.7	66.7					
	合計			定員	人	216	229	234	234			
				在籍数	人	191	205	186	186			
				充足率	%	88.4	89.5	79.5	79.5			
短大	盛岡短期大学部		定員	人	200	200	200	200				
			在籍数	人	224	230	224	224				
			充足率	%	112.0	115.0	112.0	112.0				
	宮古短期大学部		定員	人	200	200	200	200				
			在籍数	人	211	231	231	231				
			充足率	%	105.5	115.5	115.5	115.5				
卒業・修了 の状況	4大	看護学部		卒業者数	人	99	99	87				
		社会福祉学部		卒業者数	人	106	105	101				
		ソフトウェア情報学部		卒業者数	人	149	141	139				
		総合政策学部		卒業者数	人	104	105	105				
		合計		卒業者数	人	458	450	432				
	大学院	看護学研究 科	博士前期	修了者数	人	6	11	13				
			博士後期	修了者数	人	-	3	1				
		社会福祉学 研究科	博士前期	修了者数	人	12	12	7				
			博士後期	修了者数	人	-	1	1				
		ソフトウェ ア情報学研	博士前期	修了者数	人	30	22	33				
			博士後期	修了者数	人	2	1	6				
		総合政策研 究科	博士前期	修了者数	人	4	5	9				
			博士後期	修了者数	人	1	1	0				
		合計		修了者数	人	55	56	70				
	短大	盛岡短期大学部		卒業者数	人	109	106	110				
		宮古短期大学部		卒業者数	人	101	106	106				

区 分		単位	17年度			18年度			19年度			備 考
			17年度	18年度	19年度	17年度	18年度	19年度	17年度	18年度	19年度	
第一希望で入学した割合	第1志望	%	-	70.8	79.0	新入生アンケート調査集計結果 対象：岩手県立大学 1年生683名 (短期大学部含む) 回収率：87.1%						
	第2志望	%	-	15.6	13.9							
	第3志望以下	%	-	12.5	6.6							
受験や入学前の問合せ(電話、Eメール等)状況	問合せした	%	-	20.3	20.3							
	特にしてしない	%	-	79.3	78.7							
問合せへの満足度	満足した	%	-	59.2	65.3							
	どちらかといえば満足	%	-	28.3	21.5							
	どちらかといえば不満	%	-	5.0	6.6							
	不満だった	%	-	5.0	2.5							
大学説明会やオープンキャンパスへの参加状況	参加した	%	-	47.5	49.6							
	参加しなかった	%	-	52.0	49.6							
説明会等の満足度	大変よく理解できた	%	-	14.6	27.1							
	概ね理解できた	%	-	72.1	64.4							
	あまり良く理解できなかった	%	-	12.1	6.8							
	理解できなかった	%	-	0.7	0.1							
大学進学を考えた理由	学生生活や課外活動を楽しむため	%	-	21.5	21.2							
	就職に有利だから	%	-	30.0	28.1							
	専門的知識や技術を修得するため	%	-	56.4	58.8							
	自由な時間をたくさん持ちたいから	%	-	6.6	4.5							
	友人関係を広げたいから	%	-	8.1	9.4							
	視野を拡大したいから	%	-	29.2	27.2							
	就職に必要な勉強をするため	%	-	28.5	28.6							
	教養を広げたいから	%	-	21.9	26.9							
	資格を取得するため	%	-	33.4	32.6							
	このまま社会に出るのは不安だから	%	-	17.3	13.9							
	人並みの学歴を身につけたいから	%	-	11.2	8.4							
	人格形成をはかるため	%	-	6.9	4.9							
	学問研究がしたいから	%	-	5.6	9.2							
	皆が行くから	%	-	2.9	1.2							
	家族や先生が勧めるから	%	-	7.6	6.6							
その他	%	-	2.9	3.9								

区 分	単 位	年 度			備 考	
		17年度	18年度	19年度		
本学を選んだ理由	建学の精神や教育理念（理念と目標）	%	-	49.8	63.3	本学を選んだ大きな理由になった+本学を選んだことに少しは理由になったの回答
	本学全体としてのブランドやイメージ	%	-	56.3	59.2	
	公立（県立）大学であること	%	-	90.0	89.5	
	学びたいと思う教員がいる	%	-	26.3	37.4	
	教育課程や授業構成内容	%	-	89.7	76.5	
	留学制度や単位互換制度などの充実度	%	-	20.0	30.7	
	奨学金制度の充実度	%	-	22.4	27.9	
	入学金・学費・寄付金などの適切性	%	-	62.4	46.7	
	通学時間、学校までの通学ルート	%	-	39.2	43.7	
	本学の周りの環境	%	-	37.1	50.3	
	校舎、キャンパス等のイメージ	%	-	72.9	77.9	
	教育設備（図書館、情報機器など）	%	-	65.4	74.1	
	指定アパート等サービスが優れている	%	-	7.9	9.1	
	通学路や学内の安全性	%	-	15.2	24.7	
	卒業生の就職先や就職率（就職に有利）	%	-	66.5	71.1	
	資格の取得	%	-	63.9	67.5	
	学校案内書やHPの内容	%	-	52.7	60.0	
	大学説明会、オープンキャンパスの内容や雰囲気	%	-	44.6	50.5	
	雑誌や進学案内などの広告や記事紹介	%	-	24.1	26.7	
	教授・講師陣が充実している	%	-	38.3	50.9	
	推薦入試制度がある	%	-	38.6	42.0	
	クラブ・サークル活動が活発である	%	-	24.8	28.7	
	ユニークな学科・コースがある	%	-	36.6	45.6	
	伝統がある	%	-	12.6	22.6	
	特定分野のスポーツをしたかった	%	-	6.8	10.0	
	校名が魅力的である	%	-	18.7	20.2	
	両親の意見や薦め	%	-	43.4	46.9	
高校や塾の先生の薦め	%	-	45.0	43.4		
先輩がいたり友達が入学したから	%	-	15.8	19.2		
親戚や知人に薦められたから	%	-	11.2	11.4		
自分の能力にあったから	%	-	59.2	63.2		
自分自身の希望	%	-	86.6	89.5		

就職の状況		区分		単位	年度			備考	
					17年度	18年度	19年度		
4大	看護学部	県内	就職者数	人	29	28	24	毎年度3月卒業生調べ 「就職率」=就職者数/就職希望者数	
			割合	%	31.9	29.5	28.9		
		県外	就職者数	人	62	67	59		
			割合	%	68.1	70.5	71.1		
		小計	就職者数	人	91	95	83		
		就職率	%	98.9	99.0	98.8			
		社会福祉学部	県内	就職者数	人	48	50		45
				割合	%	53.9	54.3		50.6
			県外	就職者数	人	41	42		44
				割合	%	46.1	45.7		49.4
			小計	就職者数	人	89	92		89
			就職率	%	98.9	97.9	97.8		
		ソフトウェア情報学部	県内	就職者数	人	17	26		20
				割合	%	16.0	22.6		18.3
			県外	就職者数	人	89	89		89
				割合	%	84.0	77.4		81.7
	小計		就職者数	人	106	115	109		
	就職率		%	96.4	98.3	97.3			
	総合政策学部	県内	就職者数	人	35	32	32		
			割合	%	42.2	35.2	35.6		
		県外	就職者数	人	48	59	58		
			割合	%	57.8	64.8	64.4		
		小計	就職者数	人	83	91	90		
		就職率	%	94.3	94.8	93.8			
	合計	県内	就職者数	人	129	136	121		
			割合	%	35.0	34.6	32.6		
		県外	就職者数	人	240	257	250		
			割合	%	65.0	65.4	67.4		
		小計	就職者数	人	369	393	371		
		就職率	%	97.1	97.5	96.9			
		短大	盛岡短期大学部	県内	就職者数	人	59	57	48
					割合	%	75.6	82.6	73.8
県外	就職者数			人	19	12	17		
	割合			%	24.4	17.4	26.2		
小計	就職者数		人	78	69	65			
就職率	%		89.7	95.8	94.2				
宮古短期大学部	県内		就職者数	人	41	49	56		
			割合	%	56.9	65.3	70.0		
	県外	就職者数	人	31	26	30			
		割合	%	43.1	34.7	30.0			
小計	就職者数	人	72	75	86				
就職率	%	90.0	87.2	95.6					

	区 分		単位	17年度	18年度	19年度	備 考
外部研究資金の獲得状況	看護学部	件数	件	24	13	16(1)	()内は学部間で共同実施しているものを再掲しているもの。
		金額	千円	18,500	11,317	15,362	
	(再掲) 科学研究費	件数	件	14	11	10	
		金額	千円	17,500	10,800	13,850	
	社会福祉学部	件数	件	13	7	14(3)	
		金額	千円	57,409	7,860	9,715	
	(再掲) 科学研究費	件数	件	6	4	4	
		金額	千円	6,000	5,200	6,630	
	ソフトウェア情報学部	件数	件	21	42	56(5)	
		金額	千円	91,911	90,676	98,786	
	(再掲) 科学研究費	件数	件	11	10	13	
		金額	千円	16,200	11,900	25,400	
	総合政策学部	件数	件	11	16	21(1)	
		金額	千円	12,900	12,375	11,036	
	(再掲) 科学研究費	件数	件	10	6	6	
		金額	千円	12,500	4,100	5,210	
	共通教育センター	件数	件	-	2	4	
		金額	千円	-	1,400	5,070	
	(再掲) 科学研究費	件数	件	-	2	4	
		金額	千円	-	1,400	5,070	
短期大学部	件数	件	9	8	9(1)		
	金額	千円	4,295	9,348	11,120		
(再掲) 科学研究費	件数	件	4	4	2		
	金額	千円	2,000	2,500	1,540		
研究・地域連携本部	件数	件	-	2	7		
	金額	千円	-	12,450	14,840		
(再掲) 科学研究費	件数	件	-	0	0		
	金額	千円	-	0	0		
合計	件数	件	78	90	127(11)		
	金額	千円	185,015	145,427	165,929		
(再掲) 科学研究費	件数	件	44	37	39		
	金額	千円	54,200	35,900	57,700		
産学官連携の状況	共同研究	看護学部	件	-	2	3(1)	
		社会福祉学部	件	2	1	5(1)	
		ソフトウェア情報学部	件	10	17	31(5)	
		総合政策学部	件	-	4(1)	11(1)	
		盛岡短期大学部	件	1	3(1)	4(1)	
		宮古短期大学部	件	-	-	1	
		地域連携推進本部	件	-	-	5	
		小計	件	13	26(1)	60(8)	
	受託研究	看護学部	件	-	1	1(1)	
		社会福祉学部	件	5	1	4(2)	
		ソフトウェア情報学部	件	10	11	8	
		総合政策学部	件	1	3(1)	3	
		盛岡短期大学部	件	1	1(1)	2	
		宮古短期大学部	件	1	-	-	
地域連携推進本部	件	-	2	1			
小計	件	18	17(1)	19(3)			

区 分		単位	年度			備 考
			17年度	18年度	19年度	
合計		看護学部	件	-	3	4(2)
		社会福祉学部	件	7	2	9(3)
		ソフトウェア情報学部	件	20	28	39(5)
		総合政策学部	件	1	7	14(1)
		盛岡短期大学部	件	2	4	6(1)
		宮古短期大学部	件	1	-	1
		地域連携推進本部	件	-	-	6
		小計	件	31	46	79(11)
地域貢献の 状況	公開講座	開講数	講座	45	72	60
		受講者数	人	2,015	2,549	3,661
	アイーナ キャンパス	開講数	講座	-	19	32
		受講者数	人	-	132	1,135
	施設の学外利用者数	図書館	人	12,991	10,181	9,816
		体育施設等	人	20,794	20,327	16,311
		アイーナキャンパス	人	-	7,040	11,855
	審議会委員等への就 任、講師派遣数	看護学部	人	201	203	136
		社会福祉学部	人	316	327	183
		ソフトウェア情報学部	人	98	98	62
		総合政策学部	人	288	327	211
		共通教育センター	人	-	34	21
		盛岡短期大学部	人	78	73	35
		宮古短期大学部	人	39	102	38
		本部	人	28	29	26
		合計	人	1,048	1,193	712
		(再掲) 県関係	看護学部	人	56	62
	社会福祉学部		人	86	130	79
	ソフトウェア情報学部		人	17	20	22
	総合政策学部		人	100	146	134
	共通教育センター		人	-	5	3
	盛岡短期大学部		人	20	27	17
	宮古短期大学部		人	7	8	24
	本部		人	8	12	10
	合計		人	294	410	332
	非常勤講師		看護学部	人	30	29
		社会福祉学部	人	58	61	36
		ソフトウェア情報学部	人	19	25	19
総合政策学部		人	32	33	21	
共通教育センター		人	-	25	16	
盛岡短期大学部		人	25	22	12	
宮古短期大学部		人	6	16	0	
本部		人	5	6	7	
合計	人	175	217	129		

新入学生「学習と学生生活アンケート」調査集計結果

【調査の概要】

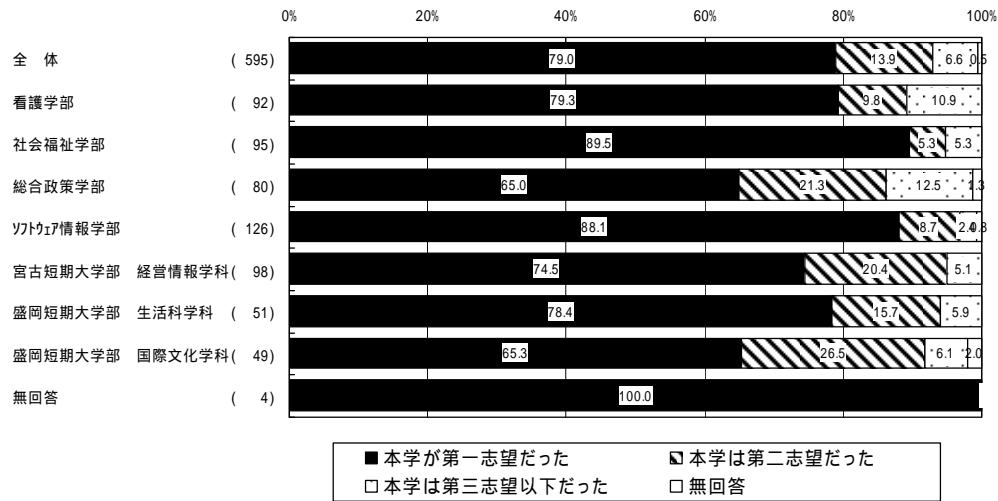
実施時期:平成19年4月5日

対象:岩手県立大学 1年生 683名

回答:回収状況:595票(回収率:87.1%)

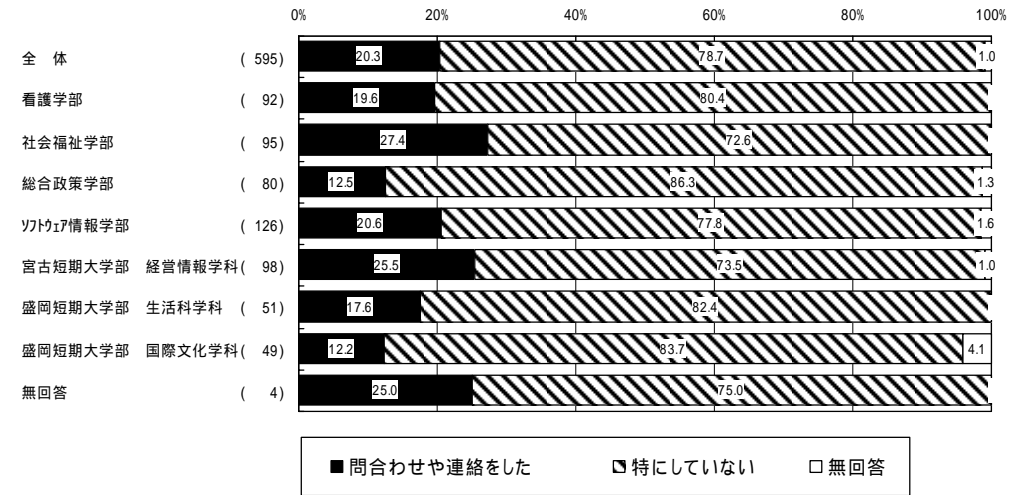
問1 第一希望の割合

問1. 大学進学の際、本学はあなたの第一希望でしたか<0104>

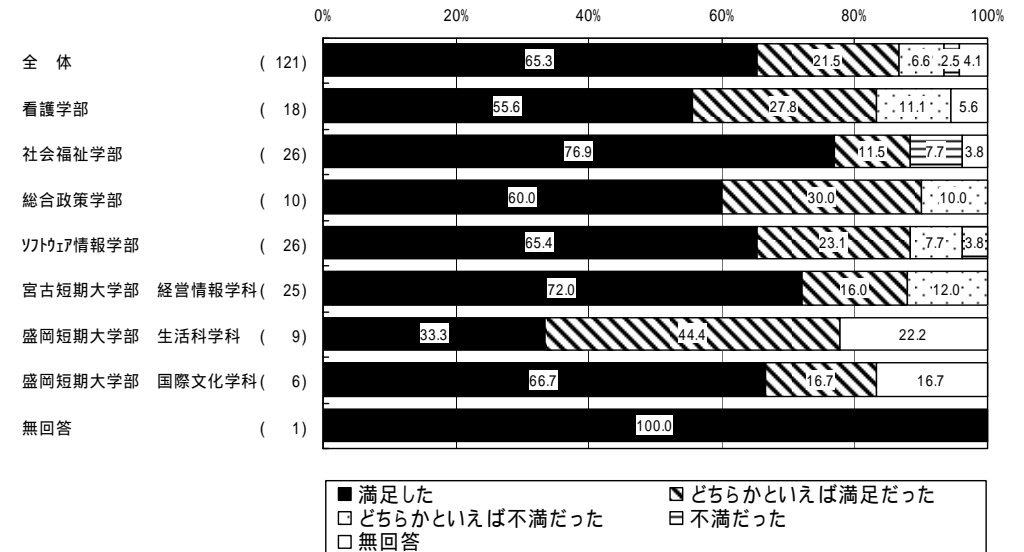


問2 受験や入学前の問合わせ状況と満足度

問2-1. あなたは本学受験や入学前に、電話やEメールなどで何らかの問合わせなどをしましたか<0135>

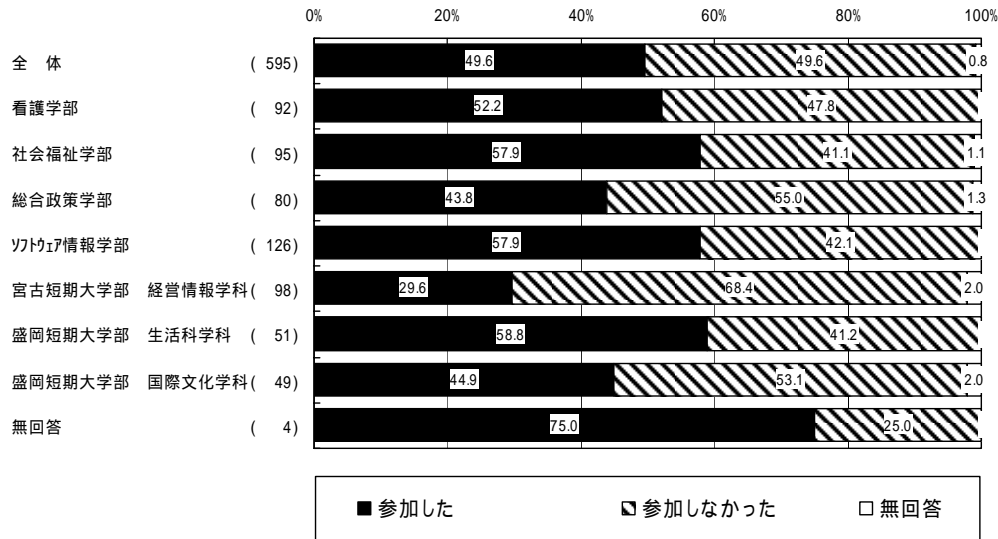


問2-2. (問2-1で1)その時の担当者等の対応はどうでしたか



問3 大学説明会やオープンキャンパスへの参加状況


問3-1. あなたは本学を受験するにあたり、大学説明会やオープンキャンパスに参加しましたか<0134>



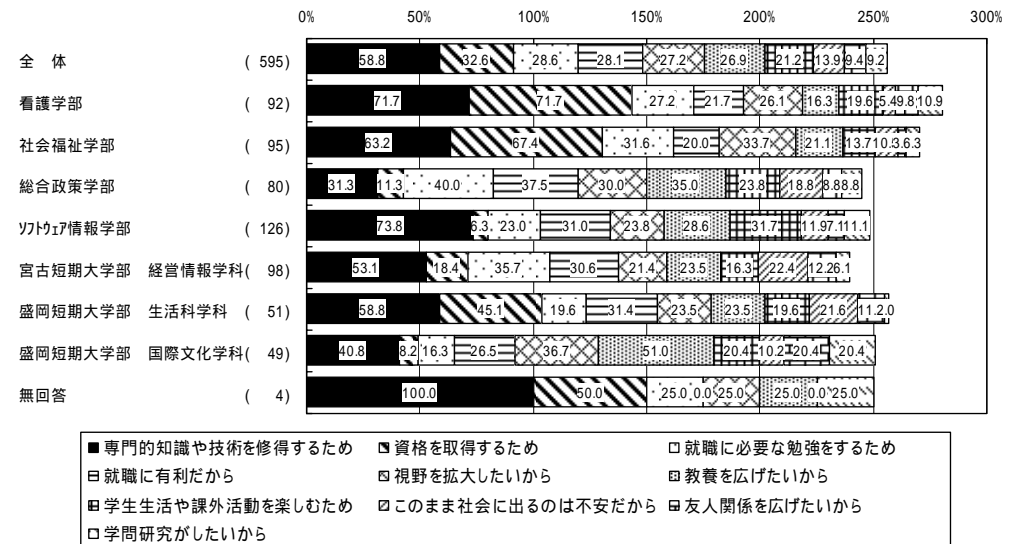
問4 大学進学を考えた理由

NO.	項目	3.	9.	7.	2.	6.	8.	1.	10.	5.	13.	11.	15.	12.	4.	16.	14.	17.	
1	学生生活や課外活動を楽しむため																		
2	就職に有利だから																		
3	専門的知識や技術を修得するため																		
4	自由な時間をたくさん持ちたいから																		
5	友人関係を広げたいから																		
6	視野を拡大したいから																		
7	就職に必要な勉強をするため																		
8	教養を広げたいから																		
9	資格を取得するため																		
10	このまま社会に出るのは不安だから																		
11	人並みの学歴を身につけたいから																		
12	人格形成をはかため																		
13	学問研究がしたいから																		
14	皆が行くから																		
15	家族や先生が勧めるから																		
16	その他																		
	全体	(595)	58.8	32.6	28.6	28.1	27.2	26.9	21.2	13.9	9.4	9.2	8.4	6.6	4.9	4.5	3.9	1.2	0.3
	看護学部	(92)	71.7	71.7	27.2	21.7	26.1	16.3	19.6	5.4	9.8	10.9	2.2	3.3	5.4	-	1.1	-	-
	社会福祉学部	(95)	63.2	67.4	31.6	20.0	33.7	21.1	13.7	10.5	3.2	6.3	5.3	3.2	6.3	4.2	1.1	-	-
	総合政策学部	(80)	31.3	11.3	40.0	37.5	30.0	23.8	18.8	8.8	8.8	11.3	11.3	5.0	7.5	3.8	2.5	-	-
	ワトピア情報学部	(126)	73.8	6.3	23.0	31.0	23.8	28.6	31.7	11.9	7.1	11.1	8.7	7.1	4.0	8.7	2.4	2.4	-
	宮古短期大学部 経営情報学科	(98)	53.1	18.4	35.7	30.6	21.4	23.5	16.3	22.4	12.2	6.1	11.2	7.1	7.1	3.1	8.2	2.0	1.0
	盛岡短期大学部 生活科学科	(51)	58.8	45.1	19.6	31.4	23.5	19.6	21.6	11.8	2.0	7.8	5.9	-	5.9	5.9	-	-	-
	盛岡短期大学部 国際文化学科	(49)	40.8	8.2	16.3	26.5	36.7	51.0	20.4	10.2	20.4	20.4	16.3	10.2	4.1	-	6.1	-	2.0
	無回答	(4)	100.0	50.0	25.0	-	25.0	25.0	-	-	-	25.0	-	-	-	-	25.0	-	-

問3-2. (問3-1で1)そのときの満足度はいかがでしたか




問4. あなたが大学進学を考えた理由は何ですか(上位10位)



問5 本学を選んだ理由

問5. 進学や受験時に本学を選んだ理由



本学を選んだ大きな理由になった
 本学を選んだことに少しは理由になった
 本学を選んだ理由にはならなかった
 受験・入学に際して内容を詳しくは知らなかった
 無回答