

岩手県立大学ファクトブック

Iwate Prefectural University FACTBOOK

2023年3月

vol.5



岩手県立大学
Iwate Prefectural University

目次

データから見る岩手県立大学 —令和3年度—

- 1. 組織**
 - 1-1 組織図.....2
 - 1-2 教員数.....3
 - 1-3 職員数.....3
 - 1-4 教員一人当たりの学生数.....3
- 2. 入試**
 - 2-1 入学者選抜実施状況.....4
- 3. 学生**
 - 3-1 学生数.....6
 - 3-2 休学者数、留年者数、離学者数(除籍・退学).....7
 - 3-3 授業料減免者数.....7
 - 3-4 東日本大震災に係る入学料免除者数.....7
 - 3-5 奨学金利用者数.....7
- 4. 卒業・就職**
 - 4-1 卒業生数・学位授与者数.....8
 - 4-2 副専攻[いわて創造教育プログラム]履修者数及び修了者.....8
 - 4-3 国家試験合格者数.....8
 - 4-4 教員免許状取得者数.....8
 - 4-5 就職内定状況.....9
 - 4-6 業種別就職状況(学部学生).....10
- 5. 国際交流**
 - 5-1 海外派遣学生数.....11
 - 5-2 国・地域別留学生総受入数.....11
 - 5-3 国際交流協定機関.....11
- 6. 研究**
 - 6-1 科学研究費助成事業採択状況.....12
 - 6-2 外部研究資金受入状況(共同研究).....12
 - 6-3 外部研究資金受入状況(受託研究等).....12
 - 6-4 外部研究資金受入状況(奨学寄附金).....12
 - 6-5 知的財産(特許登録)数.....12
- 7. 地域貢献**
 - 7-1 令和3年度市町村に対する地方創生の取組支援件数.....14
 - 7-2 令和3年度地域政策研究センターによる研究一覧.....14
 - 7-3 令和3年度公開講座等一覧.....15
- 8. 財務**
 - 8-1 収入状況.....16
 - 8-2 支出状況.....17
- 9. 教育環境**
 - 9-1 図書館.....18
 - 9-2 施設一覧.....18
- 10. 学生アンケート**
 - 10-1 本学が第一志望で入学した学生の割合.....19
 - 10-2 教育内容に魅力を感じて入学した学生の割合.....19
 - 10-3 カリキュラム等教育に関する学生満足度.....19
 - 10-4 学習サポートの仕組みに満足している学生割合.....19
 - 10-5 学生生活充実度.....20

データから見る岩手県立大学 —令和3年度—

このファクトブックは、岩手県立大学(短期大学部を含む)の現状を、データを用いて伝えるものです。データから、入学から卒業までの丁寧な指導が、高い学生満足度や就職率につながっていることがうかがえます。また、本学では、教育研究活動のほか、多くの県民の方々に学びの場を提供するための公開講座の実施にも力を入れています。詳しくは本編をご覧ください。

カリキュラム等教育に関する学生満足度

91.9%



[P19参照]



基盤教育科目「いわて創造学習I・II」

学習サポートに関する学生満足度

97.4%



[P19参照]

学生生活充実度

91.2%



[P20参照]

教員一人当たりの学生数
(四大学部・大学院)

10.9人

公立大学平均11.2人
(公立大学協会「令和3年度公立大学便覧」より)

[P3参照]

四大学部・短期大学部の就職内定率

95%以上



[P9参照]

公開講座数
(短期大学部含む)

87講座

※オンライン配信コンテンツを含む

[P15参照]



令和3年度 宮古短期大学部生涯学習講座

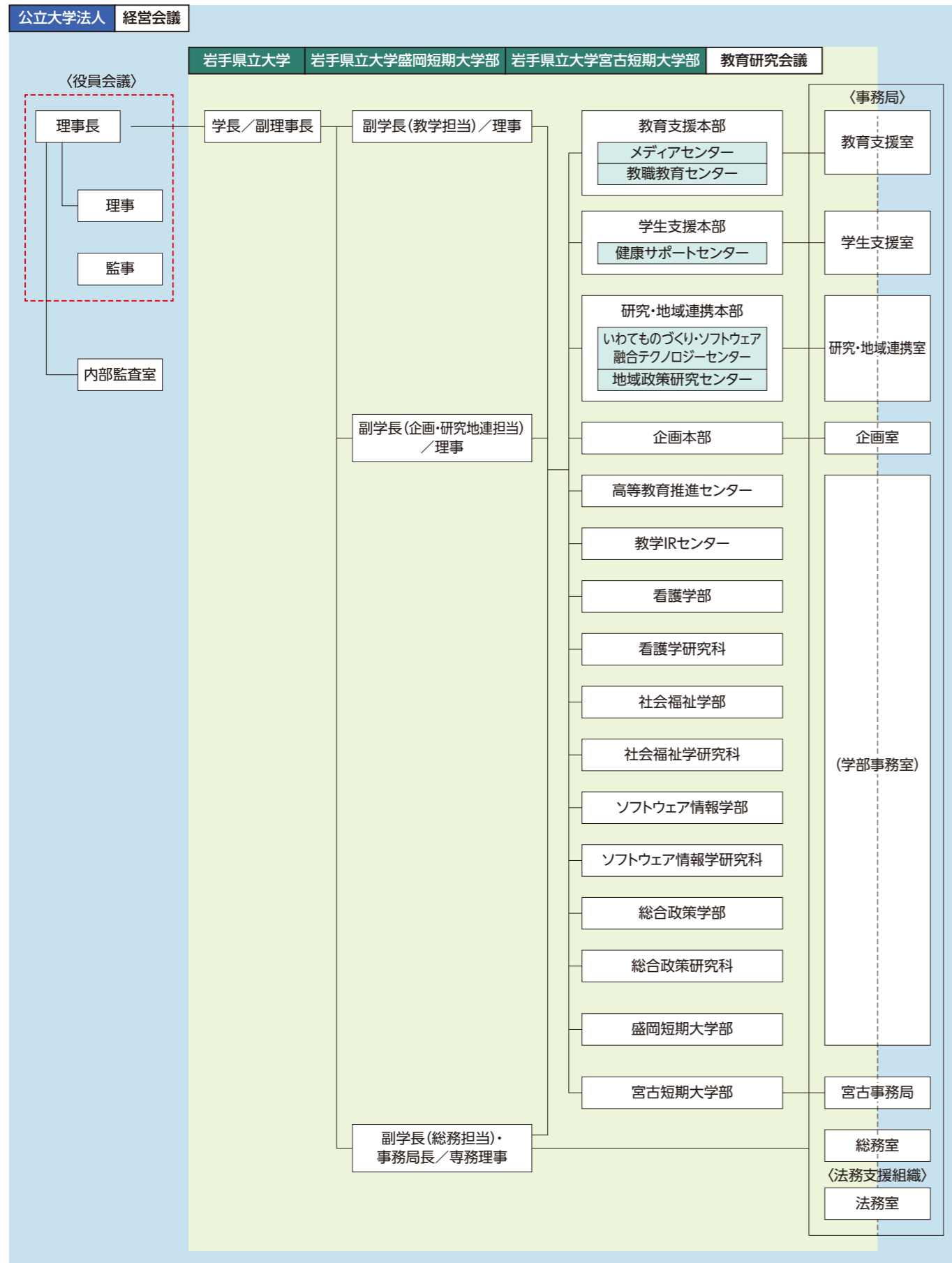
公開講座参加者数
(短期大学部含む)

延べ1,885人

※オンライン配信講座の視聴回数を含む

[P15参照]

1-1 組織図



1-2 教員数 (人)

区分	R1年度		R2年度		R3年度		R4年度																
	男	女	計	男	女	計	役員		教授		准教授		講師		助教		助手		合計				
							男	女	男	女	男	女	男	女	男	女	男	女	男	女	合計		
学長・副学長	3	0	3	3	0	3	3	0	3	3	0	3	3	0	3	3	0	3	3	0	3		
看護学部 /看護学研究科	10	37	47	8	40	48	7	40	47	1	7	2	12	2	6	2	6	1	9	8	40	48	
社会福祉学部 /社会福祉学研究科	23	17	40	22	13	35	22	14	36	8	0	8	6	6	6	1	3	0	0	23	15	38	
ソフトウェア情報学部 /ソフトウェア情報学研究科	48	3	51	48	4	52	47	4	51	17	0	20	3	8	2	1	0	0	0	46	5	51	
総合政策学部 /総合政策研究科	31	6	37	29	8	37	32	7	39	16	1	10	4	4	3	0	0	0	0	30	8	38	
高等教育推進センター	12	5	17	12	5	17	12	6	18	3	3	8	1	2	2	0	0	0	0	13	6	19	
盛岡短期大学部	12	13	25	12	13	25	10	13	23	3	4	3	6	3	3	0	2	1	0	10	15	25	
宮古短期大学部	12	2	14	12	2	14	12	3	15	4	0	3	1	4	2	0	0	0	0	11	3	14	
その他	5	0	5	5	0	5	1	0	1	0	0	0	0	0	0	0	0	0	0	0	0	0	
計	156	83		151	85		146	87		3	0	52	15	54	33	29	24	4	11	2	9	144	92
合計	239			236			233			3	0	67	87	53	15	11			236				

(注1) 各年度5月1日現在
 (注2) 岩手県立大学(大学院)、盛岡短期大学部及び宮古短期大学部の学長・副学長は同一の者が兼ねる
 (出典) 総務室人事給与グループ調べ

1-3 職員数 (人)

区分	施設	R1年度			R2年度			R3年度			R4年度		
		男	女	計	男	女	計	男	女	計	男	女	計
設置団体の職員	滝沢キャンパス	15	22	37	17	19	36	18	21	39	18	19	37
	宮古キャンパス	4	0	4	4	0	4	3	0	3	3	0	3
	計	19	22	41	21	19	40	21	21	42	21	19	40
法人採用職員 (無期・任期付)	滝沢キャンパス	16	45	61	13	42	55	11	40	51	12	44	56
	宮古キャンパス	2	4	6	1	5	6	1	6	7	2	4	6
	計	18	49	67	14	47	61	12	46	58	14	48	62
その他 (臨時・非常勤・人材派遣)	滝沢キャンパス			60			61			64			64
	宮古キャンパス			6			3			8			9
	計			66			64			72			73
計			174			165			172			175	

(注) 各年度5月1日現在
 (出典) 総務室人事給与グループ調べ
 ※2019年3月版の岩手県立大学ファクトブックの数値に誤りがあり、平成30年度の「法人採用職員(無期・任期付)」及び「その他(臨時・非常勤・人材派遣)」の数値を訂正していること。
 (合計数173人に誤りはないこと。)

1-4 教員一人当たりの学生数 (人)

区分	R1年度	R2年度	R3年度	R4年度
四大学部・大学院	教員数	200	197	195
	学生数	2,110	2,096	2,116
	教員一人当たりの学生数	10.6	10.6	10.9
盛岡短期大学部	教員数	28	28	26
	学生数	217	214	217
	教員一人当たりの学生数	7.8	7.6	8.3
宮古短期大学部	教員数	17	17	18
	学生数	205	209	210
	教員一人当たりの学生数	12.1	12.3	11.7

(注1) 各年度5月1日現在
 (注2) 盛岡短期大学部及び宮古短期大学部の学長・副学長をそれぞれ含む

2-1 入学者選抜実施状況

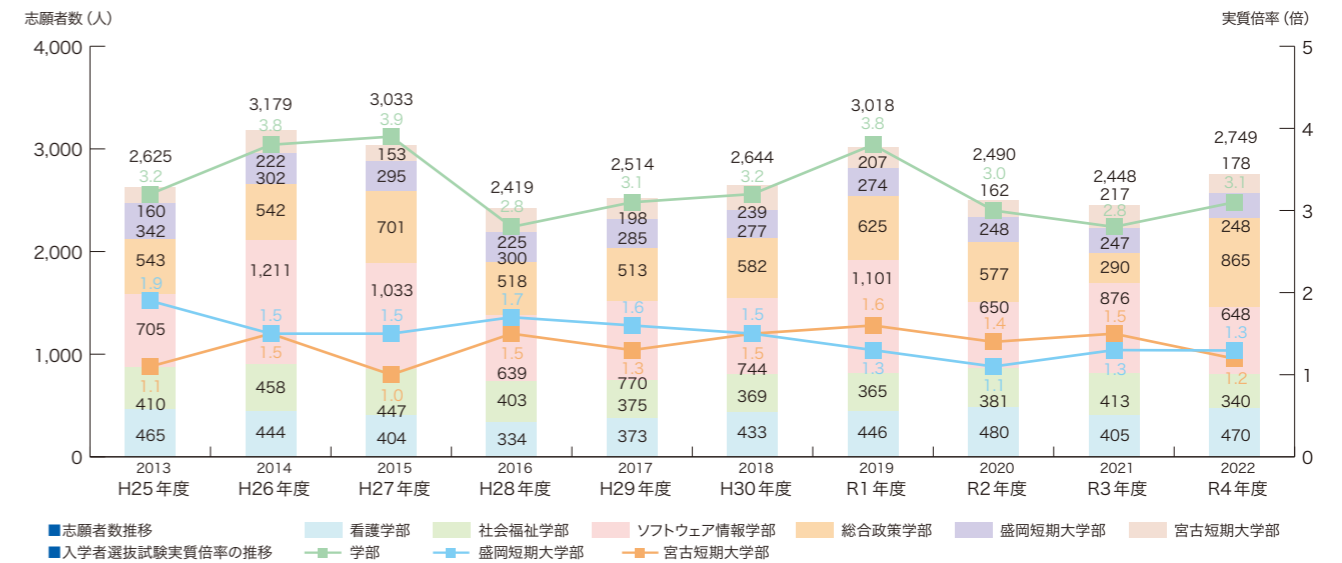
(人、倍)

区分		R4年度入学者選抜								
		募集人員	志願者数	受験者数	合格者数	実質倍率	入学者数	うち県内入学者数		
看護学部	一般	前期	48	131	117	54	2.2	49	31	
	一般	後期	15	275	76	14	5.4	13	2	
	総合型									
	学校推薦型	一般	27	61	61	27	2.3	27	25	
	学校推薦型	専門・総合								
	帰国生徒		若干名	0	0	0	—	0	0	
	社会人		若干名	3	3	1	3.0	1	0	
	私費外国人留学生		若干名	0	0	0	—	0	0	
	計			90	470	257	96	2.7	90	58
	社会福祉学部	一般	前期	45	119	113	55	2.1	49	16
一般		後期	9	123	37	12	3.1	9	4	
総合型			若干名	20	20	5	4.0	5	3	
学校推薦型		一般	36	74	74	35	2.1	35	26	
学校推薦型		専門・総合	若干名	3	3	2	1.5	2	2	
帰国生徒			若干名	0	0	0	—	0	0	
社会人			若干名	1	1	0	—	0	0	
私費外国人留学生			若干名	0	0	0	—	0	0	
計			90	340	248	109	2.3	100	51	
ソフトウェア情報学部		一般	前期	70	180	167	76	2.2	69	32
	一般	後期	20	313	145	26	5.6	21	8	
	総合型			20	68	68	3.4	20	11	
	学校推薦型	一般	30	51	51	31	1.6	31	31	
	学校推薦型	専門・総合	20	34	34	20	1.7	20	13	
	帰国生徒		若干名	1	1	0	—	0	0	
	社会人		若干名	0	0	0	—	0	0	
	私費外国人留学生		若干名	1	1	0	—	0	0	
	計			160	648	467	173	2.7	161	95
	総合政策学部	一般	前期	50	317	301	56	5.4	53	29
一般		後期	20	468	203	27	7.5	23	8	
総合型			若干名	21	21	3	7.0	3	2	
学校推薦型		一般	30	59	59	30	2.0	30	30	
学校推薦型		専門・総合								
帰国生徒			若干名	0	0	0	—	0	0	
社会人			若干名	0	0	0	—	0	0	
私費外国人留学生			若干名	0	0	0	—	0	0	
計			100	865	584	116	5.0	109	69	
四大学部計		一般	前期	213	747	698	241	2.9	220	108
	一般	後期	64	1,179	461	79	5.8	66	22	
	総合型			20	109	109	28	3.9	28	16
	学校推薦型	一般	123	245	245	123	2.0	123	112	
	学校推薦型	専門・総合	20	37	37	22	1.7	22	15	
	帰国生徒		若干名	1	1	0	—	0	0	
	社会人		若干名	4	4	1	4.0	1	0	
	私費外国人留学生		若干名	1	1	0	—	0	0	
	計			440	2,323	1,556	494	3.1	460	273
	四大学部(編入学)	看護学部		10	7	7	5	1.4	4	2
社会福祉学部			10	16	16	8	2.0	6	4	
社会福祉学科			5	9	9	5	1.8	4	3	
人間福祉学科			5	7	7	3	2.3	2	1	
ソフトウェア情報学部			10	31	31	15	2.1	11	7	
総合政策学部			10	37	37	12	3.1	11	8	
計			40	91	91	40	2.3	32	21	
大学院	看護学研究科		10	10	10	10	1.0	10	8	
	社会福祉学研究科		15	8	8	6	1.3	5	5	
	ソフトウェア情報学研究科		40	43	43	42	1.0	41	34	
	総合政策研究科		10	4	4	3	1.3	3	2	
	計			75	65	65	61	1.1	59	49
	看護学研究科		3	2	2	1	2.0	1	1	
	社会福祉学研究科		3	4	4	3	1.3	3	3	
	ソフトウェア情報学研究科		10	5	5	5	1.0	4	3	
	総合政策研究科		3	0	0	0	—	0	0	
	計			19	11	11	9	1.2	8	7

区分		R4年度入学者選抜							
		募集人員	志願者数	受験者数	合格者数	実質倍率	入学者数	うち県内入学者数	
盛岡短期大学部	一般	64	196	181	133	1.4	79	52	
	学校推薦型	一般	31	42	42	36	1.2	34	34
	学校推薦型	特別	5	10	10	9	1.1	9	6
	帰国生徒		若干名	0	0	0	—	0	0
	社会人		若干名	0	0	0	—	0	0
	私費外国人留学生		若干名	0	0	0	—	0	0
	計		100	248	233	178	1.3	122	92
宮古短期大学部	一般	60	136	129	105	1.2	62	47	
	学校推薦型	一般	40	40	40	40	1.0	40	33
	学校推薦型	特別							
	帰国生徒								
	社会人		0	2	2	1	2.0	1	0
	私費外国人留学生		0	0	0	0	—	0	0
計		100	178	171	146	1.2	103	80	

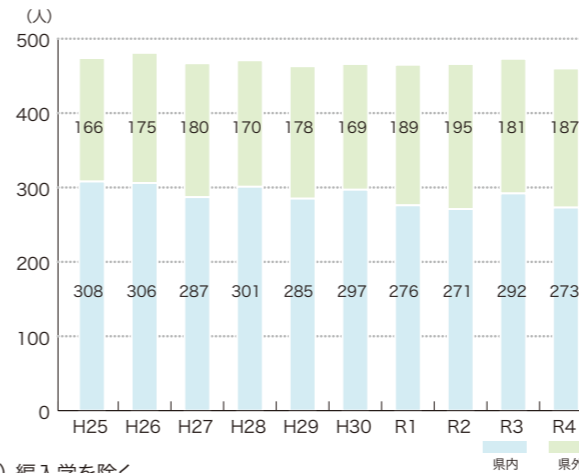
(注1) 令和4年5月1日現在
 (注2) 「入学者数」は、入学手続きをした人数
 (出典) 教育支援室入試グループ調べ

■入学者選抜の推移



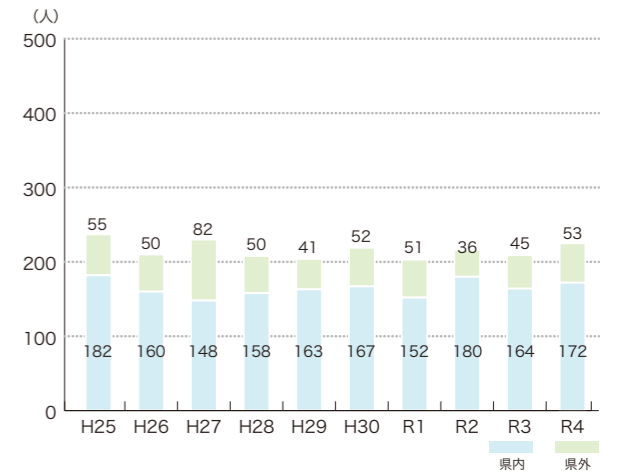
(注) 編入学及び大学院を除く

■入学者の県内・県外の内訳の推移(四大学部)



(注) 編入学を除く

■入学者の県内・県外の内訳の推移(短期大学部)

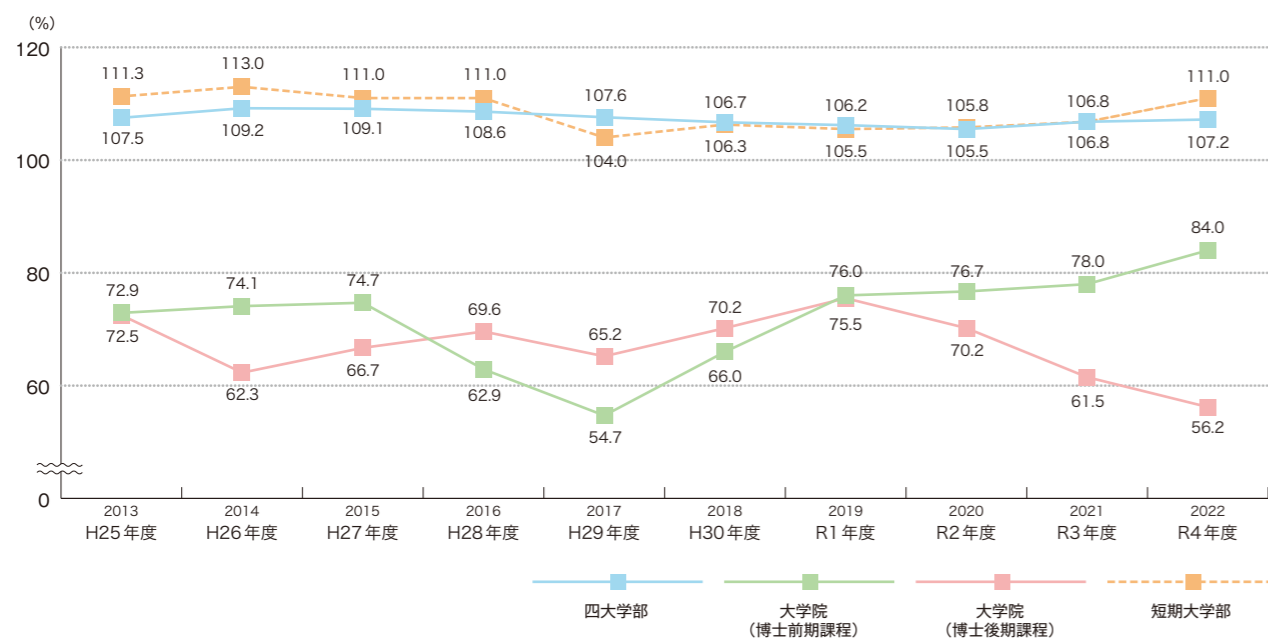


3-1 学生数 (人)

区分	R2年度			R3年度			R4年度							
	収容定員	在籍者	収容定員充足率	収容定員	在籍者	収容定員充足率	定員			在籍者			収容定員充足率	
							入学定員	3年次編入学定員	収容定員	男	女	計		
四大学部	看護学部	380	364	380	367		90	10	380	21	349	370		
	社会福祉学部	380	413	380	417		90	10	380	83	343	426		
	社会福祉学科	210	224	210	224		50	5	210	50	176	226		
	人間福祉学科	170	189	170	193		40	5	170	33	167	200		
	ソフトウェア情報学部	660	710	660	721		160	10	660	613	100	713		
	総合政策学部	420	454	420	459		100	10	420	235	228	463		
	計	1,840	1,941	105.5	1,840	1,964	106.8	440	40	1,840	952	1,020	1,972	107.2
大学院	博士前期課程	看護学研究科	20	10	20	14		10		20	6	15	21	
		社会福祉学研究科	30	17	30	16		15		30	4	10	14	
		ソフトウェア情報学研究科	80	72	80	78		40		80	72	11	83	
		総合政策研究科	20	16	20	9		10		20	5	3	8	
	計	150	115	76.7	150	117	78.0	75		150	87	39	126	84.0
	博士後期課程	看護学研究科	9	13	9	8		3		9	1	8	9	
		社会福祉学研究科	9	6	9	6		3		9	5	2	7	
		ソフトウェア情報学研究科	30	20	30	19		10		30	12	2	14	
		総合政策研究科	9	1	9	2		3		9	2	0	2	
		計	57	40	70.2	57	35	61.5	19		57	20	12	32
短期大学部		盛岡短期大学部	200	214	200	217		100		200	27	203	230	
生活科学科	100	109	100	113		50		100	4	104	108			
国際文化学科	100	105	100	104		50		100	23	99	122			
宮古短期大学部	200	209	200	210		100		200	112	102	214			
計	400	423	105.8	400	427	106.8	200		400	139	305	444	111.0	

(注) 各年度5月1日現在
(出典) 学生支援室学生支援グループ調べ

■ 収容定員の充足率の推移



3-2 休学者数、留年者数、離学者数(除籍・退学) (人)

区分	休学者数			留年者数			離学者数				
	R1年度	R2年度	R3年度	R1年度	R2年度	R3年度	R1年度	R2年度	R3年度		
四大学部	看護学部	7	9	8	2	1	4	1	2	7	
	社会福祉学部	9	8	8	6	4	10	4	3	1	
	ソフトウェア情報学部	21	28	34	15	20	16	27	13	22	
	総合政策学部	10	10	19	11	12	13	9	4	10	
計	47	55	69	34	37	43	41	22	40		
大学院	博士前期課程	看護学研究科	1	2	1	0	1	2	0	0	1
		社会福祉学研究科	1	3	2	0	1	0	0	1	1
		ソフトウェア情報学研究科	2	5	11	2	4	5	3	4	4
		総合政策研究科	3	1	1	0	0	0	0	0	1
	計	7	11	15	2	6	7	3	5	7	
	博士後期課程	看護学研究科	4	1	1	3	1	1	2	1	0
		社会福祉学研究科	4	3	2	2	0	0	3	0	1
		ソフトウェア情報学研究科	1	0	0	3	5	3	1	0	0
総合政策研究科		0	0	0	0	0	0	0	0	0	
計	9	4	3	8	6	4	6	1	1		
短期大学部	盛岡短期大学部	2	5	3	4	1	4	1	2	1	
	宮古短期大学部	3	8	4	3	5	8	2	4	4	
	計	5	13	7	7	6	12	3	6	5	

(注) 「留年者数」は、卒業年次における留年者数(進級年次における留年者数は含まない)
(出典) 学生支援室学生支援グループ調べ

3-3 授業料減免者数 (人、円)

区分	R1年度		R2年度		R3年度		
	前期	後期	前期	後期	前期	後期	
通常枠	申請者数	386	342	510	481	515	475
	免除者数	297	284	416	423	457	428
	免除額	75,119,400	71,709,600	104,163,700	106,018,700	114,492,100	107,589,900
	不承認	89	58	94	58	58	47
震災枠	申請者数	60	47	57	51	42	47
	免除者数	59	44	56	49	39	45
	うち全額免除	27	21	23	20	16	20
	うち半額免除	13	10	13	12	11	11
	うち1/4免除	19	13	20	17	12	14
	免除額	11,100,975	7,289,325	8,586,450	7,466,100	6,217,275	7,076,550
	不承認	1	3	1	2	3	2

(注1) 通常枠の免除者数は、全て全額免除
(注2) 人数は、いずれも延べ人数
(出典) 学生支援室学生支援グループ調べ

3-4 東日本大震災に係る入学科免除者数 (人)

区分	R2年度	R3年度	R4年度
免除者数	25	25	20

(注) 各年度5月1日現在
(出典) 教育支援室入試グループ調べ

3-5 奨学金利用者数 (人)

区分	R1年度	R2年度	R3年度
日本学生支援機構奨学金	1,345	1,304	1,396
第一種(無利子)	736	667	636
第二種(有利子)	443	424	425
※追加 併用	166	213	199
大学の奨学金(学業奨励金)	77	80	68
第1種(推薦入試対象)	35	39	38
第2種(2年生対象)	27	26	21
大学院	15	15	9

(出典) 学生支援室学生支援グループ調べ

4-6 業種別就職状況(学部学生)

[令和3年度] (人)

区分	農・林・漁業	鉱業・建設業	製造業	電気・ガス・熱供給・水道業	情報通信業	運輸・郵便業	卸売・小売業	金融・保険業	不動産業・物品賃貸業	学術研究・専門・技術サービス業	飲食・宿泊業	教育・学習支援業	医療・保健衛生	福祉・介護	複合サービス業	サービス業	公務	その他	計
四大学部		2		1	3	3				5	65		8						78
短期大学部																			
計	0	9	7	0	99	5	30	17	0	3	6	14	74	39	8	13	53	0	377

[令和2年度] (人)

区分	農・林・漁業	鉱業・建設業	製造業	電気・ガス・熱供給・水道業	情報通信業	運輸・郵便業	卸売・小売業	金融・保険業	不動産業・物品賃貸業	学術研究・専門・技術サービス業	飲食・宿泊業	教育・学習支援業	医療・保健衛生	福祉・介護	複合サービス業	サービス業	公務	その他	計
四大学部			1	5	1	7	6			6	75		11	12	37	1	5	10	86
短期大学部																			
計	0	9	4	2	104	7	32	17	1	6	2	19	88	38	1	19	39	2	390

[令和元年度] (人)

区分	農・林・漁業	鉱業・建設業	製造業	電気・ガス・熱供給・水道業	情報通信業	運輸・郵便業	卸売・小売業	金融・保険業	不動産業・物品賃貸業	学術研究・専門・技術サービス業	飲食・宿泊業	教育・学習支援業	医療・保健衛生	福祉・介護	複合サービス業	サービス業	公務	その他	計
四大学部			2	3	3	3	10	4		7	79		1	8	35		5	16	90
短期大学部																			
計	1	7	12	5	117	11	22	22	6	2	3	11	87	37	0	12	42	0	397

(出典) 学生支援室就職支援グループ調べ

5-1 海外派遣学生数

(人) 5-2 国・地域別留学生総受入数 (人)

区分				R2年度	R3年度
正課プログラム					
1	語学研修I(オハイオ大学付属英語学校)	3週間	四大学部	-	-
2	国際文化理解演習				
	韓国コース(慶熙大学校)	3週間	盛岡短期大学部	-	-
	アメリカコース(オハイオ大学付属英語学校)	3週間		-	-
3	国際看護論演習(ワシントン州立大学)	2週間	看護学部	-	-
4	コミュニティ福祉サービス実習(鐘路老人総合福祉館等)	1週間	社会福祉学部	-	-
5	カセサート大学学生派遣	10日	総合政策学部	-	-
正課外プログラム					
短期海外研修					
1	中国コース(中国伝媒大学)	2週間	全学(短大含む)	-	-
	韓国コース(慶熙大学校)	3週間		-	-
	スペインコース(アルカラ大学 他)	2~3週間		-	-
2	国際研究交流				
	イースタンワシントン大学	2週間	ソフトウェア情報学研究所	-	-
	アッパーオーストリア応用科学大学	2週間		-	-
3	ニュージーランド研修	1週間	社会福祉学部	-	-
協定に基づく長期派遣					
1	朝陽科技大学(台湾)	1学期	ソフトウェア情報学研究所	-	-
2	アッパーオーストリア応用科学大学	1学期	ソフトウェア情報学研究所	-	2
計				0	2

(注) 「-」は募集休止
(出典) 教育支援室教育企画・国際交流グループ調べ

区分		R2年度	R3年度
ソフトウェア情報学部	中国	4	5
	モンゴル		
社会福祉学部	アメリカ	1	1
	計	5	6
ソフトウェア情報学研究所	中国		
	韓国		
	中国	8	12
	台湾	1	
	韓国		
	モンゴル		
	タイ		
	マレーシア		
	インドネシア	1	2
	セルビア		
	アメリカ	1	1
	インド	2	2
ドイツ			
オーストリア	1		
ポーランド			
エジプト	1		
ハンガリー	3	2	
総合政策研究科	中国	2	
計		20	19
総計		25	25

(注1) 各年度10月1日現在
(注2) 正規生・非正規生を含む
(出典) 教育支援室教育企画・国際交流グループ調べ

5-3 国際交流協定機関

国・地域	機関名	協定締結年	協定区分
中国	河北省社会科学院	2001年	全学
	大連交通大学	2003年	全学
台湾	朝陽科技大学(情報科学研究科)	2011年	ソフトウェア情報学研究所
韓国	慶尚大学校	2001年	全学
	又松大学校	2006年	全学
タイ	鐘路老人総合福祉館	2010年	社会福祉学部
	カセサート大学(農学部)	2013年	総合政策学部
米国	キングモンクット工科大学ラークラバン校(情報技術学部)	2014年	ソフトウェア情報学研究所
	イースタン・ワシントン大学	2002年	全学
	ノースカロライナ大学ウィルミントン校(看護学部)	2002年	看護学部
英国	ワシントン州立大学(看護学部)	2014年	看護学部
	オハイオ大学	2018年	全学
オーストリア	プリマス大学(健康・教育・社会学部)	2012年	看護学部
ハンガリー	アッパーオーストリア応用科学大学(情報通信メディア学研究所)	2012年	ソフトウェア情報学研究所
ドイツ	オーブダ大学(フォンノイマン情報研究学部)	2013年	ソフトウェア情報学研究所
チェコ	オストバイエルン・レーゲンスブルグ工科大学(コンピューターサイエンス・数理学部・研究科)	2018年	ソフトウェア情報学部/ソフトウェア情報学研究所
	フラデツ・クラウロペー大学(理学部)	2020年	ソフトウェア情報学部/ソフトウェア情報学研究所

(注) 令和4年4月1日現在
(出典) 教育支援室教育企画・国際交流グループ調べ

6-1 科学研究費助成事業採択状況

【令和3年度】

(件、千円)

研究種目	基盤研究(B)			基盤研究(C)			若手研究			挑戦的研究(萌芽)			研究活動スタート支援			新学術領域研究(研究領域提案型)			合計		
	受入件数 (新規)	受入件数 (継続)	受入金額 (新規+継続)	受入件数 (新規)	受入件数 (継続)	受入金額 (新規+継続)	受入件数 (新規)	受入件数 (継続)	受入金額 (新規+継続)	受入件数 (新規)	受入件数 (継続)	受入金額 (新規+継続)	受入件数 (新規)	受入件数 (継続)	受入金額 (新規+継続)	受入件数 (新規)	受入件数 (継続)	受入金額 (新規+継続)	受入件数 (新規)	受入件数 (継続)	受入金額 (新規+継続)
看護学部				2	6	6,370		2	650							2	8	7,020			
社会福祉学部				2	4	7,463		6	6,881				1		780	3	10	15,124			
ソフトウェア情報学部				5	11	19,500								1	1,430	6	12	24,830			
総合政策学部				1	5	5,980	1	1	1,690							2	6	7,670			
高等教育推進センター				3	4	6,890	1		910							4	4	7,800			
盛岡短期大学部				1		390	1		1,140							2	0	1,530			
宮古短期大学部					1	260		1	1,690							0	2	1,950			
その他本部等					3	3,640										0	3	3,640			
合計				14	34	50,493	3	10	12,961				1	1	2,210	1	45	69,564			

(注1) 研究代表者分のみ
(注2) 間接経費を含む
(注3) 受入実績(執行実績ではない)
(出典) 研究・地域連携室研究支援グループ調べ

【令和2年度】

(件、千円)

研究種目	基盤研究(B)			基盤研究(C)			若手研究			挑戦的研究(萌芽)			研究活動スタート支援			新学術領域研究(研究領域提案型)			合計		
	受入件数 (新規)	受入件数 (継続)	受入金額 (新規+継続)	受入件数 (新規)	受入件数 (継続)	受入金額 (新規+継続)	受入件数 (新規)	受入件数 (継続)	受入金額 (新規+継続)	受入件数 (新規)	受入件数 (継続)	受入金額 (新規+継続)	受入件数 (新規)	受入件数 (継続)	受入金額 (新規+継続)	受入件数 (新規)	受入件数 (継続)	受入金額 (新規+継続)	受入件数 (新規)	受入件数 (継続)	受入金額 (新規+継続)
看護学部				4	4	9,750	1	1	2,600							5	5	12,350			
社会福祉学部				4	1	5,330	1	3	4,420		1	1,170		1	1,430	5	6	12,350			
ソフトウェア情報学部				7	7	22,880					1	1,950	1		910	8	9	25,890			
総合政策学部		1	2,600	1	5	5,980	1	1	1,040							2	7	9,620			
高等教育推進センター				2	2	4,290										2	2	4,290			
盛岡短期大学部					2	2,470										0	2	2,470			
宮古短期大学部				1		260	1		1,300							2	0	1,560			
その他本部等				1	2	4,420	1		1,820							2	2	6,240			
合計	0	1	2,600	20	23	55,380	5	5	11,180	0	2	3,120	1	1	2,340	0	33	74,770			

(注1) 研究代表者分のみ
(注2) 間接経費を含む
(注3) 受入実績(執行実績ではない)
(出典) 研究・地域連携室研究支援グループ調べ

6-2 外部研究資金受入状況(共同研究) (件、千円)

相手先区分	R2年度		R3年度	
	受入件数	受入金額	受入件数	受入金額
岩手県	1	2,013	1	2,300
県出資法人				
市町村等	1	598	1	599
国				
独立行政法人	1	0	1	0
大企業	11	4,783	9	3,549
中小企業	7	2,192	6	1,594
外国政府外国企業				
その他			1	50
計	21	9,586	19	8,092

(注) 執行実績
(出典) 研究・地域連携室研究支援グループ調べ

6-3 外部研究資金受入状況(受託研究等) (件、千円)

相手先区分	R2年度		R3年度	
	受入件数	受入金額	受入件数	受入金額
岩手県	14	23,760	12	27,674
県出資法人	2	862	2	2,768
市町村等	2	2,560		
国	1	5,980		
独立行政法人	3	5,040	3	14,816
大企業	2	170		
中小企業				
外国政府外国企業				
その他	1	261		
計	25	38,633	17	45,258

(注) 執行実績
(出典) 研究・地域連携室研究支援グループ調べ

6-4 外部研究資金受入状況(奨学寄附金) (件、千円)

相手先区分	R2年度		R3年度	
	受入件数	受入金額	受入件数	受入金額
県外	6	11,824	10	16,681
県内	1	100	2	40
計	7	11,924	12	16,721

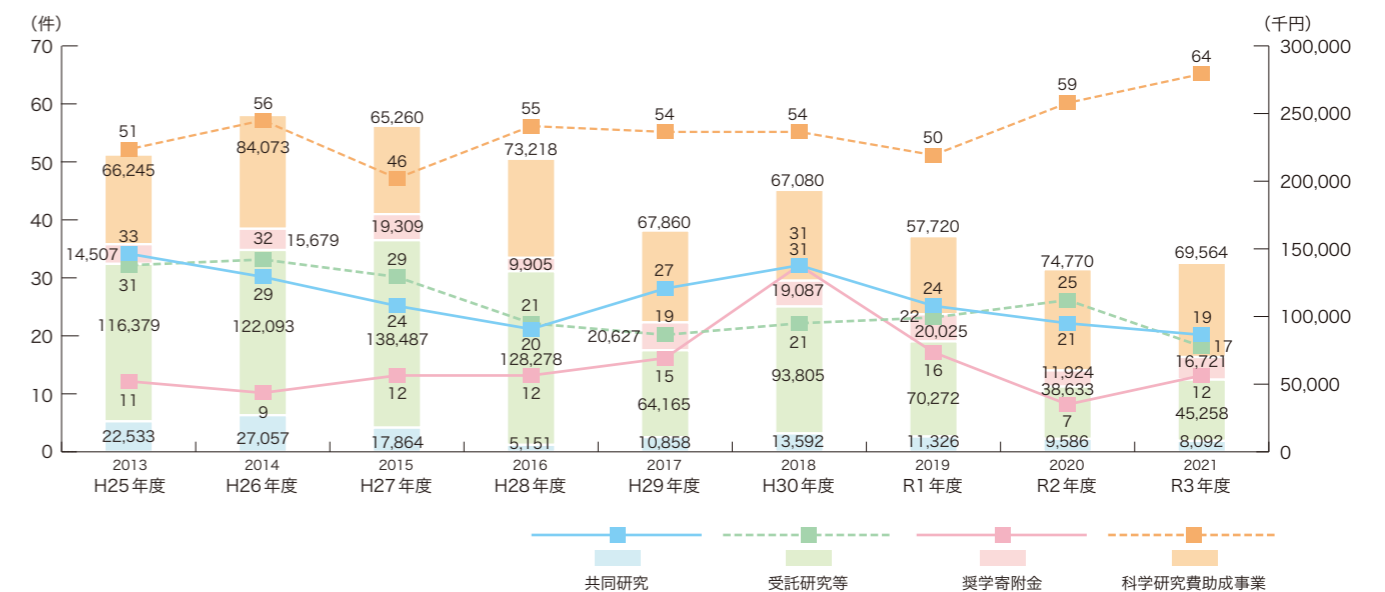
(注) 受入実績(執行実績ではない)
(出典) 研究・地域連携室研究支援グループ調べ

6-5 知的財産(特許登録)数 (件)

区分	R2年度	R3年度
知的財産(取得特許)数	7	5

(出典) 研究・地域連携室地域・産学公連携グループ調べ

外部研究資金の受入件数・受入金額の推移



7-1 令和3年度市町村に対する地方創生の取組支援件数

対象	市町村まち・ひと・しごと総合戦略の推進
支援内容	推進・進捗管理会議の委員等としての本学教員が参画：19市町村
	施策実施に係る個別指導・助言等：1市
対象	政策法務能力の向上のための支援
支援内容	政策法務に係る相談・助言等対応：6市町
	職員を対象とした政策法務研修の実施：1町

(出典) 研究・地域連携室地域・産学公連携グループ調べ

7-2 令和3年度地域政策研究センターによる研究一覧

●地域協働研究

■ステージI【研究期間：令和3年4月～令和4年3月】

No.	研究課題名	研究代表者	所属	共同研究者 (提案者団体名)	研究フィールド
1	生徒、学生の考案による農水産物を活用した地域活性化	松田 淳	宮古短期大学部	岩手県立宮古水産高等学校	宮古市
2	多世代参加型の商店街地図創作・活用による学びと交流を広げる地域再生	倉原 宗孝	総合政策学部	洋野町	洋野町
3	岩手県北部における鳥越竹細工用スズケ残存箇所の効率的な把握	島田 直明	総合政策学部	岩手県	二戸市、一戸町、九戸村、軽米町、洋野町、久慈市、野田村、普代村
4	観光客誘客に向けた観光消費を促進するためのコンテンツの構築	大志田 憲	宮古短期大学部	一般社団法人宮古観光文化交流協会	宮古市
5	大船渡湾の水質汚濁要因の解析と改善に向けた地域における対策の抽出	辻 盛生	総合政策学部	岩手県	大船渡市
6	農業法人等の連携による新たな福利厚生システムの構築	平田 哲兵	宮古短期大学部	岩手県	盛岡市、八幡平市、滝沢市、雫石町、葛巻町、岩手町、紫波町、矢巾町
7	外国人市民の医療環境等の整備に向けた取り組みについて	石橋敬太郎	盛岡短期大学部	奥州市・奥州市国際交流協会	奥州市
8	投票率の向上を目的とした有権者の意識調査	市島 宗典	総合政策学部	岩手県明るい選挙推進協議会	滝沢市、県全域
9	公的サービスに依存しない介護予防個別プログラムの構築	渡辺 幸枝	看護学部	有限会社ホームセンター仙台	久慈市
10	在住外国人の実態調査による多文化共生社会推進に向けた施策提案—岩手県盛岡市の事例—	山田 佳奈	総合政策学部	盛岡市	盛岡市
11	学校でのICT活用を促進する産学官連携に関する研究—ICT活用を実践・研究する先生応援プロジェクト—	高木 正則	ソフトウェア情報学部	岩手県教育委員会	県全域
12	道の駅「青の国ふだい」を拠点とした地域活性化に関する調査研究	山本 健	総合政策学部	普代村	普代村
13	SNS相談の地域版ゲート「こころの相談窓口誘導ポット」を活用した自殺予防のためのゲートキーパー育成のあり方に関する基礎検討	富澤 浩樹	ソフトウェア情報学部	盛岡市	盛岡市
14	木賊川遊水地において新たに発見された希少野生生物の生態解明とそのアウトリーチにおける課題整理	鈴木 正貴	総合政策学部	たきざわ環境パートナー会議	滝沢市
15	発達障害をもつ子どもの学習支援システムの構築	佐藤 史教	看護学部	進学塾TomoZemiグループ	盛岡市、北上市
16	岩手県沿岸地域の建設産業における若年労働力確保のための施策に関する研究	柴田 徹平	社会福祉学部	岩手県	釜石市、大槌町
17	地域介護福祉事業者での新技術を活用した介護現場の効率化と働き方改革—社会実装を意図したモデル構築とその検証—	近藤 信一	総合政策学部	岩手県・社会福祉法人いっつ星会・株式会社航和	二戸市、一戸町、九戸村、軽米町、洋野町、久慈市、野田村、普代村、八幡平市、岩手町、葛巻町、盛岡市、滝沢市、雫石町、矢巾町、紫波町
18	消費者施策における持続可能な社会の実現に関する研究	齋藤 香織	宮古短期大学部	岩手県立県民生活センター	県全域
19	流域ジオマップの分野横断的活用～DXによる地域課題解決～	土井 章男	ソフトウェア情報学部	西和賀淡水漁業協同組合	西和賀町
20	盛岡広域「地方創生SDGs登録等制度」に係るフィージビリティ・スタディ	新田 義修	総合政策学部	盛岡市	盛岡市、紫波町、矢巾町、雫石町、滝沢市、八幡平市、岩手町、葛巻町
21	盛岡中心市街地再開発と戦略的公共交通網の構築による持続可能な地方都市モデルの形成と検証—盛岡バスセンター・monaka再開発と、LRT・公共交通のベストミックス—	宇佐美誠史	総合政策学部	もりおか交通まちづくりLRTフォーラム	盛岡市、滝沢市、矢巾町
22	市民参加型海岸・河川漂着物モニタリングシステムに関する研究	富澤 浩樹	ソフトウェア情報学部	岩手県	洋野町、久慈市、野田村、普代村、田野畑村、岩泉町、宮古市、山田町、大槌町、釜石市、大船渡市、陸前高田市
23	女性の社会増に向けた効果的な施策形成のための調査研究	松田 淳	宮古短期大学部	宮古市	宮古市
24	藤沢野焼祭を生かした持続可能な地域の創造	吉野 英岐	総合政策学部	藤沢野焼祭実行委員会	一関市
25	岩手県内市町村の2050年カーボンニュートラル実現に向けたロードマップ策定	平井 勇介	総合政策学部	NPO法人環境パートナーシップいわて	県全域
26	二戸駅前・石切所地区の商業活性化に関する研究	倉原 宗孝	総合政策学部	二戸市	二戸市
27	地域の森林資源を活かした林産業・再生可能エネルギー利用の展望—地域に仕事を生み出すSDGs—	泉 桂子	総合政策学部	一戸町・株式会社柴田産業	一戸町
28	奥州市産めん羊生産農家についての経営調査	山本 健	総合政策学部	奥州市	奥州市

(注) ステージI：課題解決プランの策定を支援するもの
(出典) 研究・地域連携室地域・産学公連携グループ調べ

■ステージII【研究期間：令和2年4月～令和4年3月】

No.	研究課題名	研究代表者	所属	共同研究者 (提案者団体名)	研究フィールド
1	中小縫製企業のIoTやAIなど新技術活用による経営基盤強化と女性の雇用拡大—県内縫製業企業での実証とプロトタイプ開発、そして全国普及版システムの開発	植竹 俊文	ソフトウェア情報学部	一般社団法人北いわてアパレル産業振興会 岩手県	久慈市、二戸市
2	両磐圏域における支援を要する子どもの支援ファイルの実用化と多機関連携	佐藤 匡仁	社会福祉学部	一関市	一関市、平泉町
3	被災者生活再建と持続発展する地域コミュニティ形成のモデル創造としての「内陸災害公営住宅・南青山アパート」の建設・管理・運営における実践研究	倉原 宗孝	総合政策学部	岩手県 もりおか復興支援センター	盛岡市
4	集落機能強化加算制度と人材マッチングシステムのドッキングによる中山間地域における課題解決実践モデルの構築	菅野 道生	社会福祉学部	北股地区振興会	奥州市

【研究期間：令和3年4月～令和5年3月】

No.	研究課題名	研究代表者	所属	共同研究者 (提案者団体名)	研究フィールド
1	県内中小企業におけるデザイン活用に関するモデルの社会実装とインフラ構築—岩手発(地方版)デザイン経営モデルと支援システムの確立	三好 純矢	総合政策学部	地方独立行政法人岩手県工業技術センター	県全域
2	歴史文化から耕す地方都市における住民主体・連携によるまちづくりの実践とモデル構築	倉原 宗孝	総合政策学部	紫波歴史研究会	紫波町
3	多様な来館者ニーズに対応した野外美術館ガイドシステムの開発と実用化	阿部 昭博	ソフトウェア情報学部	石神の丘美術館	岩手町
4	小中学校児童生徒のプログラミング的思考の育成へ向けた取組について	市川 尚	ソフトウェア情報学部	滝沢市教育委員会	滝沢市、県全域
5	就学児の親子を対象とする教育福祉の複合的読書支援プログラムの実践	櫻 幸恵	社会福祉学部	北上市立中央図書館	北上市

(注) ステージII：研究成果を課題解決に応用するための活動を支援するもの
(出典) 研究・地域連携室地域・産学公連携グループ調べ

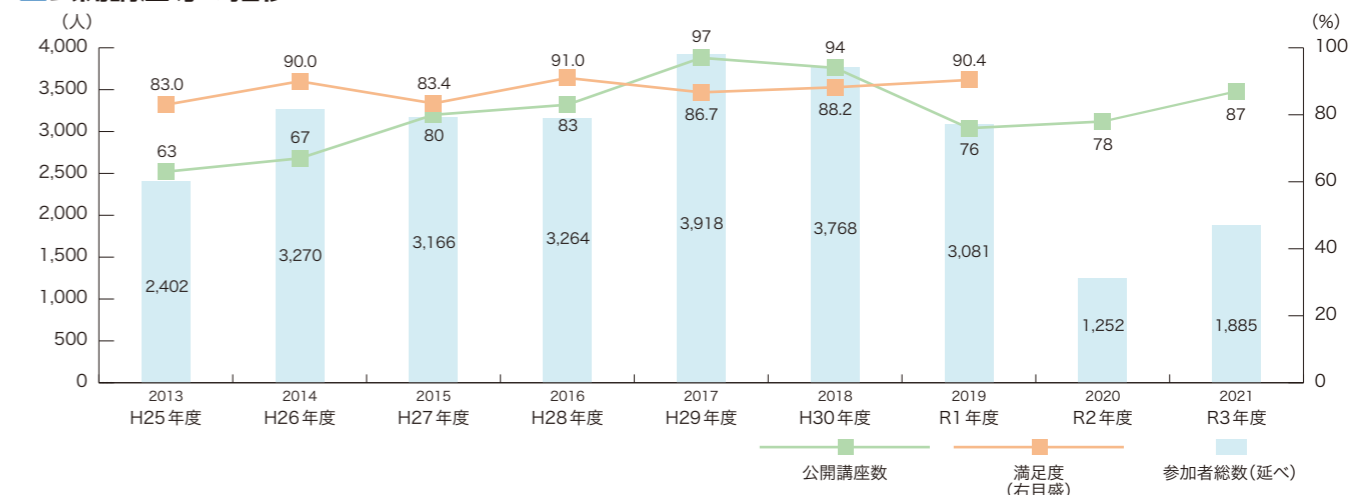
7-3 令和3年度公開講座等一覧

(講座、人)

講座等	開催日(時期)	場所	内容	講座数	参加者数
滝沢キャンパス講座	9～12月	※対面開催は中止(ケーブルテレビでの放送及び動画配信サイトでの配信のみ)	「ここからはじまる、いわての未来」をテーマに、本学教員が一般県民を対象にシリーズ開催する講座	6	—
高度技術者養成講習会	10～3月	滝沢キャンパス(地域連携棟)ほか	付加価値の高い新技術の提案力を備えた高度技術者を養成するための座学と実習を組み合わせた講座	9	59
自治体との連携講座	※中止	—	—	—	—
社会人リカレント教育講座 生涯学習講座等	通年	アイーナキャンパスほか	各学部等の特性と教員の持つ専門性を生かした講座	72	1,826
計		満足度	—	87	1,885

(出典) 研究・地域連携室地域・産学公連携グループ調べ

■公開講座等の推移



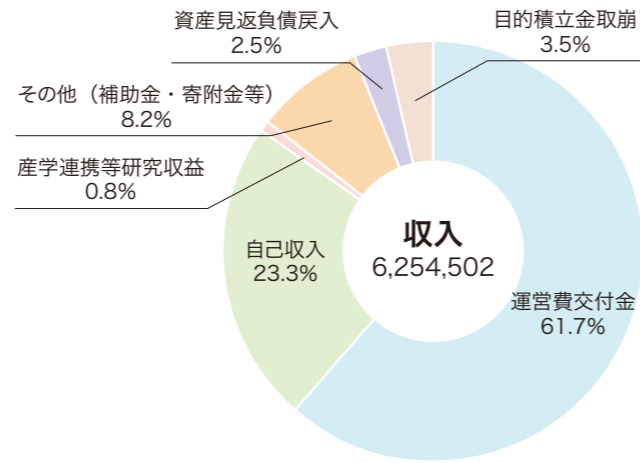
(注) 満足度は、滝沢キャンパス講座の数値(未掲載の年度は対面開催が中止された年度)
(出典) 研究・地域連携室地域・産学公連携グループ調べ

8-1 収入状況

(千円、%)

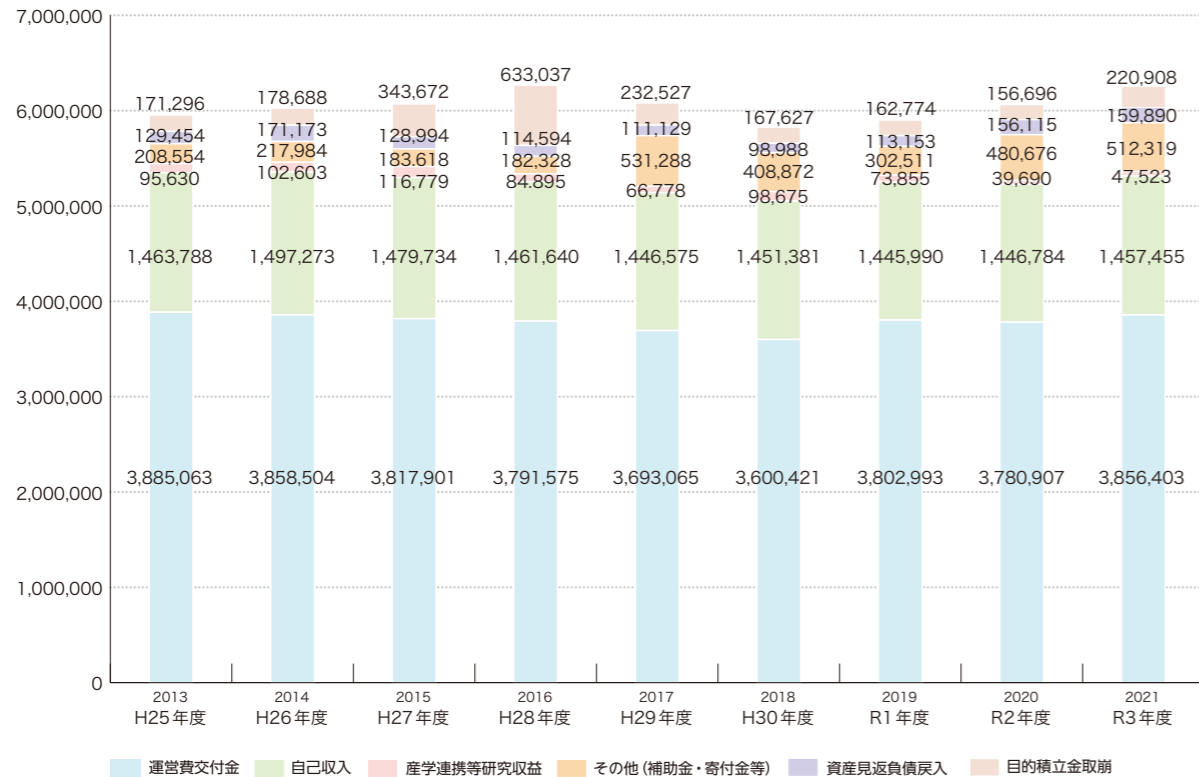
区分	R3年度		
	金額	割合	
運営費交付金	3,856,403	61.7	
自己収入	授業料	1,219,953	19.5
	入学金及び検定料	237,502	3.8
	小計	1,457,455	23.3
	産学連携等研究収益	47,523	0.8
その他(補助金・寄付金等)	補助金等	408,475	6.5
	寄付金	10,653	0.2
	その他	93,191	1.5
	小計	512,319	8.2
資産見返負債戻入	159,890	2.5	
目的積立金取崩	220,908	3.5	
計	6,254,502		

(注) 端数調整により、計は必ずしも一致しない。
(出典) 総務室予算経理グループ調べ

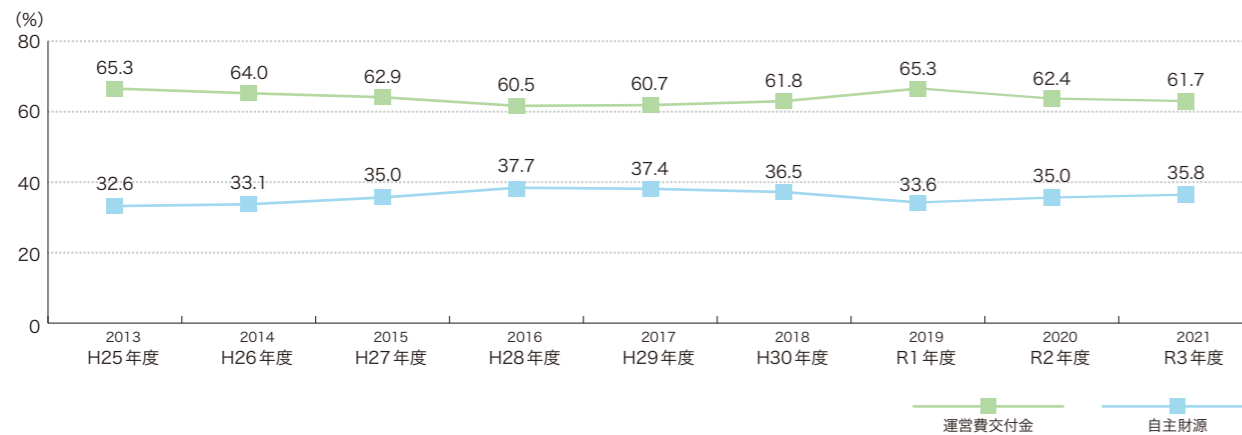


収入の推移

(千円) 計 5,953,785 計 6,026,225 計 6,070,698 計 6,268,069 計 6,081,362 計 5,825,964 計 5,901,276 計 6,060,868 計 6,254,502



運営交付金及び自主財源の割合の推移



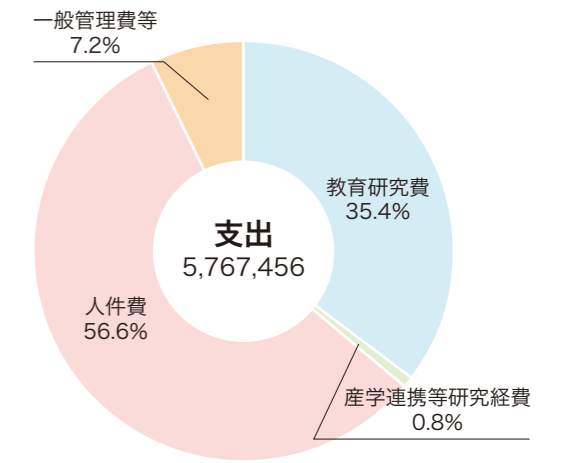
(注) 「自主財源」は、全部の収入から運営費交付金及び資産見返負債戻入を除いたもの

8-2 支出状況

(千円、%)

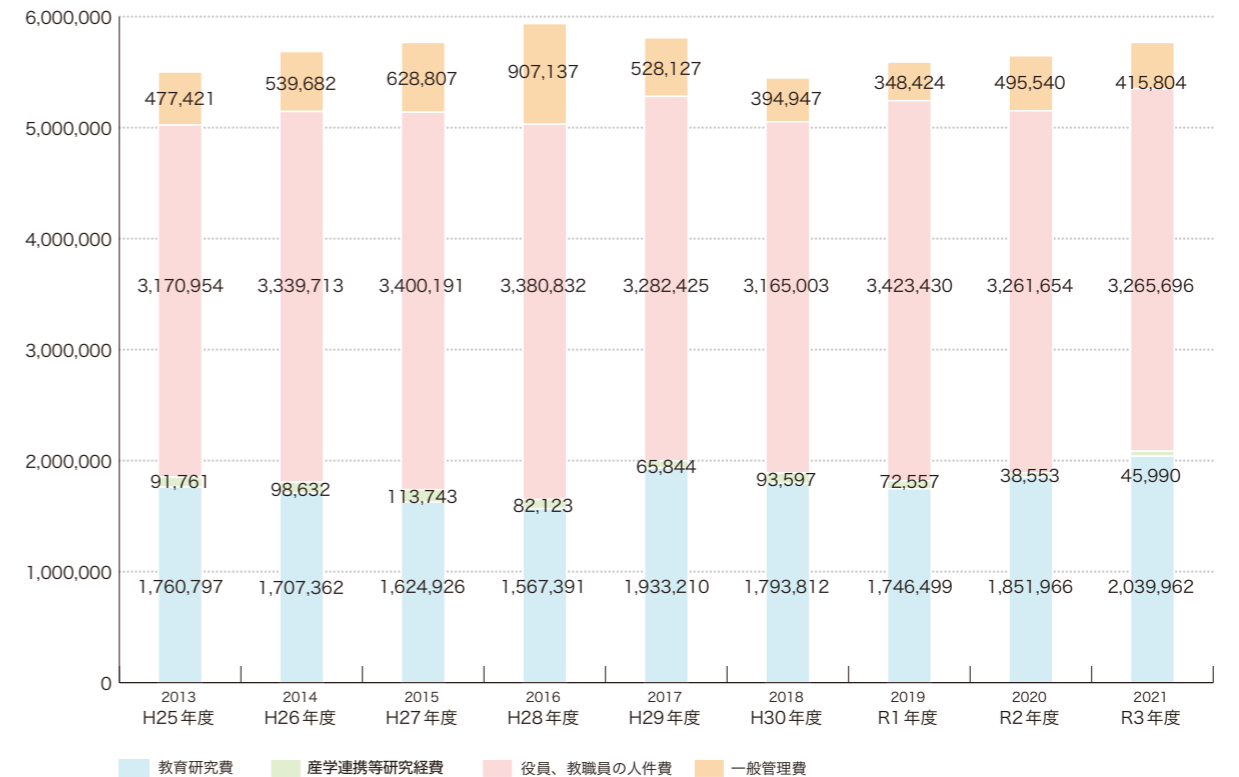
区分	R3年度		
	金額	割合	
教育研究費	教育経費	1,374,566	23.8
	研究経費	499,423	8.7
	教育研究支援経費	165,973	2.9
	小計	2,039,962	35.4
産学連携等研究経費	45,990	0.8	
人件費	役員人件費	15,819	0.3
	教員人件費	2,415,746	41.9
	職員人件費	834,131	14.5
	小計	3,265,696	56.6
一般管理費等	415,804	7.2	
計	5,767,456		

(注) 端数調整により、計は必ずしも一致しない。
(出典) 総務室予算経理グループ調べ

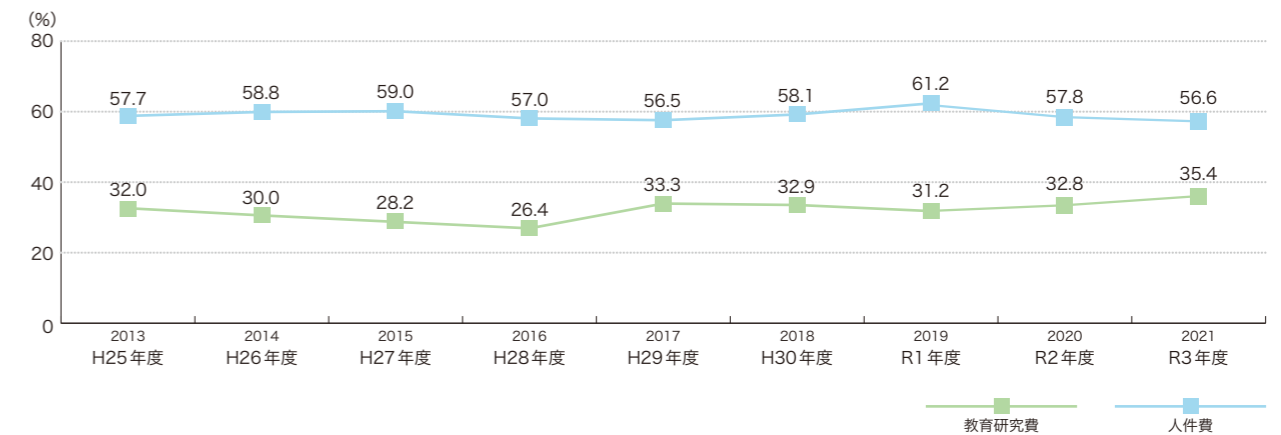


支出の推移

(千円) 計 5,500,933 計 5,685,389 計 5,767,667 計 5,937,483 計 5,809,606 計 5,447,359 計 5,590,910 計 5,647,713 計 5,767,456



教育研究費の割合の推移



9-1 図書館

(冊、人)

区分		R1年度	R2年度	R3年度
滝沢キャンパス	蔵書数	276,118	281,420	290,413
	貸出冊数	21,806	17,713	19,865
	入館者数	79,258	52,934	69,615
宮古キャンパス	蔵書数	49,716	50,026	50,750
	貸出冊数	3,282	2,146	2,302
	入館者数	8,929	7,634	9,608

(注) 入館者数は、施設開放日の入館者を含む
(出典) 教育支援室図書グループ調べ

9-2 施設一覧

区分	土地	建物 (延べ面積)		
滝沢市	滝沢キャンパス	本部棟	3,217.41㎡	
		共通講義棟	8,676.95㎡	
		総合政策学部棟	7,551.52㎡	
		ソフトウェア情報学部A棟	9,156.15㎡	
		ソフトウェア情報学部B棟	5,549.77㎡	
		盛岡短期大学部棟	5,526.61㎡	
		看護学部棟	8,643.05㎡	
		社会福祉学部棟	8,995.45㎡	
		学部間共通棟	2,427.43㎡	
		エネルギーセンター棟	3,450.06㎡	
		メディアセンターA棟	6,447.85㎡	
		メディアセンターB棟	2,302.47㎡	
		学生ホール棟	3,798.74㎡	
		体育館棟	5,102.21㎡	
		守衛所	16.32㎡	
		車庫	147.96㎡	
		バス待合所	13.50㎡	
		体育倉庫	281.33㎡	
		計	351,039.18㎡	81,304.78㎡
		滝沢市	地域連携棟	5,287.59㎡
滝沢市	ゲストハウス	(借地)	(274.39㎡)	
盛岡市	アイーナキャンパス	(借地)	(850.40㎡)	
	盛岡駅西通職員宿舎	(借地)	(2,639.78㎡)	
	北松園職員宿舎	18,741.42㎡	11,386.97㎡	
	盛岡短期大学部ひめかみ寮	1,333.78㎡	1,405.80㎡	
宮古市	宮古キャンパス	宮古短期大学部校舎	5,229.26㎡	
		宮古短期大学部体育館	1,705.92㎡	
		宮古短期大学部受変電室等	105.77㎡	
		計	55,625.32㎡	7,040.95㎡
	宮古短期大学部汐風寮	宮古キャンパスに含む	1,623.68㎡	
宮古市	八木沢職員宿舎	2,314.47㎡	1,662.64㎡	
釜石市	復興サポートオフィス釜石	(借地)	(30.00㎡)	
合計	434,341.76㎡	106,599.89㎡		

(注) ()内は賃貸借であるため合計には算入しない
(出典) 教育支援室教育企画・国際交流グループ、研究・地域連携室地域・産学公連携グループ、総務室管財契約グループ調べ

10-1 本学が第一志望で入学した学生の割合(新入生アンケート)

(%)

区分	R1年度	R2年度	R3年度	
四大学部	看護学部	75.3	60.0	78.3
	社会福祉学部	86.4	73.2	80.0
	社会福祉学科	85.2	70.4	78.8
	人間福祉学科	87.8	75.9	81.3
	ソフトウェア情報学部	72.4	76.9	79.6
	総合政策学部	70.6	46.2	79.2
短期大学部	盛岡短期大学部	57.2	61.9	57.4
	生活科学学科	68.5	68.7	51.1
	国際文化学科	45.8	55.0	63.8
	宮古短期大学部	47.1	58.3	62.1
全体	68.7	63.3	73.5	

(注) 四大学部・短期大学部のみ(大学院は除く)
(出典) 企画室企画グループ調べ

10-2 教育内容に魅力を感じて入学した学生の割合(新入生アンケート)

(%)

区分	R1年度	R2年度	R3年度	
四大学部	看護学部	71.9	82.5	77.1
	社会福祉学部	79.7	76.3	77.0
	社会福祉学科	77.7	62.9	69.2
	人間福祉学科	81.7	89.7	85.4
	ソフトウェア情報学部	62.6	61.6	63.8
	総合政策学部	66.1	79.4	70.8
短期大学部	盛岡短期大学部	65.6	79.2	74.5
	生活科学学科	58.2	73.4	74.5
	国際文化学科	73.0	85.0	74.5
	宮古短期大学部	54.9	64.6	78.6
全体	66.4	72.3	73.0	

(注) 四大学部・短期大学部のみ(大学院は除く)
(出典) 企画室企画グループ調べ

10-3 カリキュラム等教育に関する学生満足度(卒業年次生アンケート)

(%)

区分	R1年度	R2年度	R3年度	
四大学部	看護学部	91.0	88.7	95.3
	社会福祉学部	—	—	—
	社会福祉学科	86.8	93.7	88.7
	人間福祉学科	80.7	77.6	82.2
	ソフトウェア情報学部	78.9	83.6	90.9
	総合政策学部	88.7	90.6	93.7
短期大学部	盛岡短期大学部	—	—	—
	生活科学学科	89.1	88.0	93.0
	国際文化学科	97.4	93.4	93.8
	宮古短期大学部	96.5	94.6	93.0
全体	87.8	89.4	91.9	

(注1) 四大学部・短期大学部のみ(大学院は除く)
(注2) 10-3「カリキュラム等教育に関する学生満足度」は、学生生活に関する7項目の平均値
(出典) 企画室企画グループ調べ

10-4 学習サポートの仕組みに満足している学生割合(卒業年次生アンケート)

(%)

区分	R1年度	R2年度	R3年度	
四大学部	看護学部	100.0	96.4	100.0
	社会福祉学部	92.9	97.5	93.3
	社会福祉学科	88.9	95.0	97.1
	人間福祉学科	96.8	100.0	88.5
	ソフトウェア情報学部	92.8	96.4	94.7
	総合政策学部	92.5	93.8	100.0
短期大学部	盛岡短期大学部	97.6	95.0	96.6
	生活科学学科	97.9	100.0	93.8
	国際文化学科	97.3	90.0	100.0
	宮古短期大学部	98.7	96.4	100.0
全体	95.1	95.7	97.4	

(注) 四大学部・短期大学部のみ(大学院は除く)
(出典) 企画室企画グループ調べ

10-5 学生生活充実度(卒業年次生アンケート)

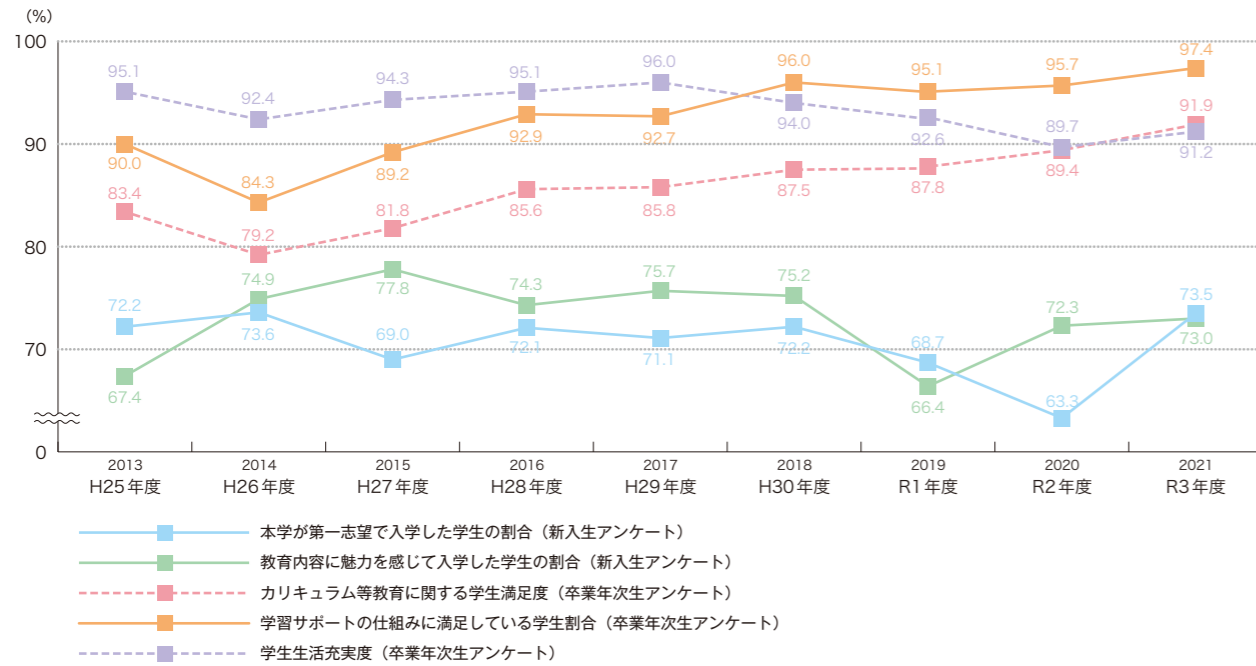
(%)

区分		R1年度	R2年度	R3年度
四大学部	看護学部	95.7	97.0	97.6
	社会福祉学部	95.6	92.9	95.5
	社会福祉学科	95.7	95.7	94.1
	人間福祉学科	95.5	90.0	97.4
	ソフトウェア情報学部	89.1	85.0	90.4
総合政策学部	93.4	88.4	89.4	
短期大学部	盛岡短期大学部	95.4	89.6	86.4
	生活科学科	98.1	94.5	88.9
	国際文化学科	92.7	84.6	83.3
	宮古短期大学部	88.6	88.6	86.0
全体	92.6	89.7	91.2	

(注) 四大学部・短期大学部のみ(大学院は除く)

(出典) 企画室企画グループ調べ

■学生アンケート各回答の推移



■滝沢キャンパス

看護学部・研究科、
社会福祉学部・研究科、
ソフトウェア情報学部・研究科、
総合政策学部・研究科、
盛岡短期大学部、
高等教育推進センター

〒020-0693 岩手県滝沢市巢子152-52

TEL019-694-2000 FAX019-694-2001

地域連携棟(いわてものづくり・ソフトウェア融合テクノロジーセンター、地域政策研究センター)

〒020-0611 岩手県滝沢市巢子152-89

TEL019-694-3330 FAX019-694-3331

■宮古キャンパス

宮古短期大学部

〒027-0039 岩手県宮古市河南1-5-1

TEL0193-64-2230 FAX0193-64-2234

■アイーナキャンパス

サテライトキャンパス

〒020-0045 岩手県盛岡市盛岡駅西通1-7-1

いわて県民情報交流センター(アイーナ)7階

TEL019-606-1770 FAX019-606-1771



岩手県立大学
Iwate Prefectural University

〒020-0693 岩手県滝沢市巢子152-52
TEL019-694-2000 FAX019-694-2001

<https://www.iwate-pu.ac.jp>

詳しくはHPをご覧ください

岩手県立大学

検索